



## Poder Executivo

MAX RODRIGUES LEMOS PREFEITO MUNICIPAL
MÁRCIA TEIXEIRA VICE-PREFEITA
SECRETÁRIA CHEFE DE GABINETE GILDA FÁTIMA DE OLIVEIRA SILVA BALTAR
SECRETARIA DE ASSUNTOS INSTITUCIONAIS E ESTRATÉGICOS PAULO CESAR PIRES DE ANDRADE
SECRETARIA DE PROJETOS ESPECIAIS E GESTÃO DE CONVÊNIOS ODAIR DA CUNHA ALMEIDA
PROCURADORIA GERAL DO MUNICÍPIO CARLOS EDUARDO AFONSO DE LIMA
CONTROLADORIA GERAL DO MUNICÍPIO AIR DE ABREU
SECRETARIA MUN. DE GOVERNO MARTCHELLOS DE ALMEIDA PARREIRAS FULI
SECRETARIA MUN. DE COMUNICAÇÃO SOCIAL CARLOS ALBINO PIRES DE ANDRADE
SECRETARIA MUNICIPAL DE ADMINISTRAÇÃO ANDREIA REGILAYNE RESENDE GONÇALVES
SECRETARIA MUN. DE FAZENDA E PLANEJAMENTO CARLOS DE FRANÇA VILLELA
SECRETARIA MUN. DE DES. ECONÔMICO LEANDRO DA SILVA GUERRA
SECRETARIA MUN. DE SAÚDE FÁTIMA CRISTINA DIAS SANCHES
SECRETARIA MUNICIPAL DE EDUCAÇÃO MIRIAN DE FÁTIMA RODRIGUES MOTTA
SECRETARIA MUN. DE CULTURA MARCELO DE JESUS TEIXEIRA LESSA
SECRETARIA MUN. DE DESENV. RURAL E AGRICULTURA WILSON SAMPAIO
SECRETARIA MUN. DE URBANISMO ANDRÉ SOARES BIANCHE
SECRETARIA MUN. DO AMBIENTE ALEXANDER RIBOURA DORNELLAS
SECRETARIA MUN. DE OBRAS ELERSON LEANDRO ALVES
SECRETARIA MUN. DE HABITAÇÃO JOSÉ CARLOS LEAL NOGUEIRA
SECRETARIA MUN. DE CONSERVAÇÃO E SERVIÇOS PÚBLICOS ROGÉRIO LOPES BRANDI
SECRETARIA MUN. DE ASSISTÊNCIA SOCIAL ANA PAULA PONTES ROSALINO
SECRETARIA MUN. DE DIREITOS HUMANOS E PROMOÇÃO DA CIDADANIA JOSÉ RIBAMAR DE LIMA
SECRETARIA MUNICIPAL DA TERCEIRA IDADE JOSÉ ALVES DE CARVALHO
SECRETARIA MUNICIPAL DE DEFESA CIVIL JOSÉ LISBOA PEREIRA
SECRETARIA MUN. DE SEGURANÇA, TRANSPORTE E TRÂNSITO ELIAS JOSÉ DA CRUZ
SECRETARIA MUN. DE ESPORTE E LAZER LUIZ CARLOS MONTEIRO GUIMARÃES
SECRETARIA MUNICIPAL DE TRABALHO, EMPREGO E RENDA ANTONIO CHRISPE DE OLIVEIRA
PREVIQUEIMADOS MARCELO DA SILVA FERNANDES
SECRETARIA MUNICIPAL DE ORDEM PÚBLICA EDMILSON GOMES FERREIRA
CENTRO INTEGRADO DE OPERAÇÕES DE SEGURANÇA PÚBLICA MUNICIPAL CARLOS MACHADO DE OLIVEIRA

## Sumário

<b>ATOS DO PODER EXECUTIVO</b>	
Despachos do Prefeito	2
Atos do Diretor-Presidente do PREVIQUEIMADOS	23
Atos da Secretária Municipal de Saúde	23
Atos do Secretário Municipal de Fazenda e Planejamento	23
Atos do Secretário Municipal da Terceira Idade	25

## Poder Legislativo

<b>MILTON CAMPOS ANTONIO</b> Presidente
<b>CÂMARA DOS VEREADORES</b>
ADRIANO MORIE ANTÔNIO ALMEIDA DA SILVA CARLOS ROBERTO DE MORAES ELTON TEIXEIRA ROSA DA SILVA ERALDO NILTON DE CARVALHO GETULIO DE MOURA LUCIO MAURO LIMA DE CASTRO MARCELO MIRANDA LEYED MARCOS VALÉRIO ALVES ROSA MAURÍCIO BAPTISTA FERREIRA NILTON MOREIRA CAVALCANTE PAULO SALVADOR DE SOUZA BASTOS
<b>Queimados, uma cidade de todos!</b>

DIÁRIO OFICIAL DO MUNICÍPIO DE QUEIMADOS  
ÓRGÃO OFICIAL DOS PODERES EXECUTIVO E LEGISLATIVO



**D.O.Q.**

Criado Pela Lei nº. 986 de 07 de abril de 2010

**Nº. 706 Segunda - feira, 30 de Novembro de 2015 - Ano 03 - Página 2**

**Despachos do Prefeito**

Processo nº. 5483/2014/05

Com base no parecer da Procuradoria Geral do Município, às fls. 28, indefiro o pedido de conversão de período de licença prêmio por assiduidade em pecúnia, nos termos do art. 75, VI e 90 e 91 da Lei 1060/11, em face de Cristina Thiodoro Fonseca. À PGM, para providências cabíveis.

Queimados, 11 de novembro de 2015.

**MAX RODRIGUES LEMOS**

Prefeito

Processo nº. 1239/2015/09

Com base no parecer da Controladoria Geral do Município - CGM, às fls. 139/142, AUTORIZO, na forma da Lei, o Repasse Financeiro no valor de R\$ 275.000,00 (duzentos e setenta e cinco mil reais), em favor do Fundo Municipal de Assistência Social - FMAS, referente ao mês de NOVEMBRO de 2015, em cumprimento a Lei 277/97 de 23 de dezembro de 1997.

Publique-se.

À SEMFAPLAN, para prosseguimento.

Queimados, 26 de novembro de 2015.

**MAX RODRIGUES LEMOS**

Prefeito

Processo nº. 9608/2015/04

De acordo com os pareceres da Procuradoria Geral do Município, às fls. 32/35, e da Controladoria Geral do Município, às fls. 36/37, **AUTORIZO**, na forma da Lei, a prorrogação do prazo contratual para a conclusão das obras de construção do Paço Municipal, por mais 06 (seis) meses, a contar de 29/12/2015, com fulcro no art. 57, §1º, inciso II, da Lei 8.666/93, para eficácia do ato, faz-se necessário ainda a observância do art. 8º, § único c/c art. 26, da Lei 8.666/93, sem ônus para a Administração.

Publique-se.

À PGM, para elaboração do Termo Aditivo Contratual.

Queimados, 30 de novembro de 2015.

**MAX RODRIGUES LEMOS**

Prefeito

Processo nº. 9393/2015/04

De acordo com os pareceres da Procuradoria Geral do Município, às fls. 39/42, e da Controladoria Geral do Município, às fls. 43/44, **AUTORIZO**, na forma da Lei, a prorrogação do prazo contratual para a conclusão das obras de troca da cobertura, impermeabilização e pintura no Teatro Municipal de Queimados, por mais 120 (cento e vinte) dias, a contar de 04/11/2015, com fulcro no art. 57, § 1º, inciso I, da Lei 8.666/93, para eficácia do ato, faz-se necessário ainda a observância do art. 8º, parágrafo único c/c art. 26, da Lei 8.666/93, sem ônus para a Administração.

Publique-se.

À PGM, para elaboração do Termo Aditivo Contratual.

Queimados, 30 de novembro de 2015.

**MAX RODRIGUES LEMOS**

Prefeito

Processo nº. 6308/2015/05

De acordo com os pareceres da Procuradoria Geral do Município - PGM, às fls. 27/29 e da Controladoria Geral do Município - CGM, às fls. 30/31, **AUTORIZO**, na forma da Lei, a elaboração de termo de comodato entre o Município de Queimados e a Mitra Diocesana de Nova Iguaçu, referente ao imóvel situado na Rua Fernanda, nº 08, Vila Americana, Queimados/RJ, onde funcionará provisoriamente a Escola Municipal Paulo Freire, enquanto estão sendo realizadas obras no prédio da Escola, com fundamento no art. 579 do Código Civil Brasileiro.

Publique-se.

Queimados, 30 de novembro de 2015.

**MAX RODRIGUES LEMOS**

Prefeito

Processo: 5067/2015/05

Com base no parecer da Procuradoria geral do Município – PGM, às fls. 323/327, da Controladoria Geral do Município – CGM, às fls. 317, e da Secretaria Municipal de Administração – SEMAD, às fls. 309/311, **HOMOLOGO** o procedimento referente à contratação de empresa de serviços de montagem de estruturas, iluminação, som, entre outros serviços. Esta utilização visa à realização da “Formatura dos alunos do PROERD 2015”, no dia 01 de dezembro de 2015, atendendo assim, as necessidades da Secretaria Municipal de Educação - SEMED, conforme Pregão n.º 77/2014, e Ata de Registro de Preços Nº 02/2015, referente à 15ª (décima quinta) utilização do procedimento licitatório nº. 11053/2014/21.

**ADJUDICO** o objeto consignado às empresas:

- 1) **PAN PRODUÇÕES ARTÍSTICAS E CULTURAIS LTDA EPP, CNPJ: 39.709.720/0001-66**, no valor de **R\$ 12.026,94** (doze mil vinte e seis reais e noventa e quatro centavos)
- 2) **RENATO MORGADO PRODUÇÕES LTDA – ME, CNPJ Nº. 05.879.792/0001-30**, no valor de **R\$ 19.675,64** (dezenove mil seiscentos e setenta e cinco reais e sessenta e quatro centavos)

Publique-se.

À SEMFAPLAN, com vistas ao DCF, para emissão de NAD e Nota de Empenho.

Queimados, 30 de novembro de 2015.

# DIÁRIO OFICIAL DO MUNICÍPIO DE QUEIMADOS

## ÓRGÃO OFICIAL DOS PODERES EXECUTIVO E LEGISLATIVO



# D.O.Q.

Criado Pela Lei nº. 986 de 07 de abril de 2010

**Nº. 706 Segunda - feira, 30 de Novembro de 2015 - Ano 03 - Página 3**

**MAX RODRIGUES LEMOS**  
Prefeito

**MUNICÍPIO DE QUEIMADOS**  
**RELATÓRIO RESUMIDO DA EXECUÇÃO ORÇAMENTÁRIA**  
**BALANÇO ORÇAMENTÁRIO**  
**ORÇAMENTOS FISCAL E DA SEGURIDADE SOCIAL**  
**PERÍODO DE REFERÊNCIA : 5º Bimestre / 2015**

RECEITAS	PREVISÃO INICIAL	PREVISÃO ATUALIZADA (a)	RECEITAS REALIZADAS				SALDO A REALIZAR (a-c)
			No Bimestre (b)	% (b/a)	Até 10/2015 (c)	% (c/a)	
<b>RECEITAS (EXCETO INTRA-ORÇAMENTÁRIAS) (I)</b>	328.499.998,5	328.499.998,5	52.125.019,9	15,9	245.417.529,7	74,7	83.082.468,8
<b>RECEITAS CORRENTES</b>	326.289.983,5	326.289.983,5	51.835.723,4	15,9	243.445.040,1	74,6	82.844.943,4
<b>RECEITAS TRIBUTÁRIAS</b>	36.000.000,0	36.000.000,0	5.603.504,1	15,6	30.211.278,4	83,9	5.788.721,6
Impostos	34.199.995,0	34.199.995,0	5.374.703,1	15,7	29.120.081,3	85,1	5.079.913,7
Taxas	1.800.000,0	1.800.000,0	228.801,0	12,7	1.091.197,1	60,6	708.802,9
Contribuição de Melhoria	5,0	5,0	0,0	0,0	0,0	0,0	5,0
<b>RECEITA DE CONTRIBUIÇÕES</b>	9.000.000,0	9.000.000,0	2.104.188,1	23,4	16.564.346,5	184,0	-7.564.346,5
Contribuições Sociais	5.500.000,0	5.500.000,0	1.350.129,7	24,5	12.778.291,8	232,3	-7.278.291,8
Contribuições de Intervenção no Domínio Econômico	0,0	0,0	0,0	0,0	0,0	0,0	0,0
Contribuição para Custeio do Serviço de Iluminação Pública (CCO)	3.500.000,0	3.500.000,0	754.058,5	21,5	3.786.054,7	108,2	-2.286.054,7
<b>RECEITA PATRIMONIAL</b>	8.150.000,0	8.150.000,0	2.262.763,0	27,8	11.215.825,8	137,6	-3.065.825,8
Recitas Imobiliárias	0,0	0,0	0,0	0,0	0,0	0,0	0,0
Recitas de Valores Imobiliários	8.149.999,0	8.149.999,0	2.262.763,0	27,8	11.215.825,8	137,6	-3.065.826,8
Recitas de Concessões e Permissões	0,0	0,0	0,0	0,0	0,0	0,0	0,0
Compensações Financeiras	0,0	0,0	0,0	0,0	0,0	0,0	0,0
Recita decorrente do direito expl. bens públicos área dom.púb	0,0	0,0	0,0	0,0	0,0	0,0	0,0
Recita de Cessão de Direitos	0,0	0,0	0,0	0,0	0,0	0,0	0,0
Outras Recitas Patrimoniais	1,0	1,0	0,0	0,0	0,0	0,0	1,0
<b>RECEITA AGROPECUÁRIA</b>	0,0	0,0	0,0	0,0	0,0	0,0	0,0
Recita da Produção Vegetal	0,0	0,0	0,0	0,0	0,0	0,0	0,0
Recita da Produção Animal e Derivados	0,0	0,0	0,0	0,0	0,0	0,0	0,0
Outras Recitas Agropecuárias	0,0	0,0	0,0	0,0	0,0	0,0	0,0
<b>RECEITA INDUSTRIAL</b>	0,0	0,0	0,0	0,0	0,0	0,0	0,0
Recita da Indústria Extrativa Mineral	0,0	0,0	0,0	0,0	0,0	0,0	0,0
Recita da Indústria de Transformação	0,0	0,0	0,0	0,0	0,0	0,0	0,0
Recita da Indústria de Construção	0,0	0,0	0,0	0,0	0,0	0,0	0,0
Outras Recitas Industriais	0,0	0,0	0,0	0,0	0,0	0,0	0,0
<b>RECEITA DE SERVIÇOS</b>	300.000,0	300.000,0	893.671,1	297,9	1.428.763,3	476,3	-1.128.763,3
<b>TRANSFERÊNCIAS CORRENTES</b>	269.736.990,5	269.736.990,5	40.515.717,5	15,0	181.259.167,4	67,2	88.477.823,1
Transferências Intergovernamentais	181.946.986,0	181.946.986,0	31.192.967,7	17,1	158.530.744,8	87,1	23.416.241,2
Transferências de Instituições Privadas	0,0	0,0	0,0	0,0	0,0	0,0	0,0
Transferências do Exterior	0,0	0,0	0,0	0,0	0,0	0,0	0,0
Transferências de Pessoas	0,0	0,0	0,0	0,0	0,0	0,0	0,0
Transferências de Convênios	87.790.004,5	87.790.004,5	9.322.849,8	10,6	22.728.422,6	25,9	65.061.581,9
Transferências para o Combate à Fome	0,0	0,0	0,0	0,0	0,0	0,0	0,0
<b>OUTRAS RECEITAS CORRENTES</b>	3.102.993,0	3.102.993,0	455.999,6	14,7	2.765.658,7	89,1	337.334,3
Multas e Juros de Mora	583.105,0	583.105,0	58.781,2	9,7	338.274,7	57,7	246.830,3
Indenizações e Restituições	14.998,0	14.998,0	0,0	0,0	61.713,5	411,5	-46.715,5
Recita da Dívida Ativa	2.384.500,0	2.384.500,0	349.434,8	14,7	2.099.147,8	88,0	285.352,2
Recitas Docentes/Aportas Períod.p/Amortiz.Déf.Atuarial RPPS	0,0	0,0	0,0	0,0	0,0	0,0	0,0
Recitas Correntes Diversas	120.390,0	120.390,0	49.683,6	41,3	268.522,7	223,0	-148.132,7
<b>RECEITAS DE CAPITAL</b>	2.210.013,0	2.210.013,0	289.296,5	13,1	1.972.489,6	89,3	237.520,4
<b>OPERAÇÕES DE CRÉDITO</b>	3,0	3,0	0,0	0,0	0,0	0,0	3,0
Operações de Crédito Internas	3,0	3,0	0,0	0,0	0,0	0,0	3,0
Operações de Crédito Externas	0,0	0,0	0,0	0,0	0,0	0,0	0,0
<b>ALIENAÇÃO DE BENS</b>	0,0	0,0	0,0	0,0	0,0	0,0	0,0
Alienação de Bens Móveis	0,0	0,0	0,0	0,0	0,0	0,0	0,0
Alienação de Bens Imóveis	0,0	0,0	0,0	0,0	0,0	0,0	0,0
<b>AMORTIZAÇÃO DE EMPRÉSTIMOS</b>	0,0	0,0	0,0	0,0	0,0	0,0	0,0
<b>TRANSFERÊNCIAS DE CAPITAL</b>	2.210.010,0	2.210.010,0	289.296,5	13,1	1.972.489,6	89,3	237.520,4
Transferências Intergovernamentais	0,0	0,0	0,0	0,0	0,0	0,0	0,0
Transferências de Instituições Privadas	0,0	0,0	0,0	0,0	0,0	0,0	0,0
Transferências do Exterior	0,0	0,0	0,0	0,0	0,0	0,0	0,0
Transferências de Pessoas	0,0	0,0	0,0	0,0	0,0	0,0	0,0
Transferência de Outras Instituições Públicas	0,0	0,0	0,0	0,0	0,0	0,0	0,0
Transferências de Convênio	2.210.010,0	2.210.010,0	289.296,5	13,1	1.972.489,6	89,3	237.520,4
Transferências para o Combate à Fome	0,0	0,0	0,0	0,0	0,0	0,0	0,0
<b>OUTRAS RECEITAS DE CAPITAL</b>	0,0	0,0	0,0	0,0	0,0	0,0	0,0
Integralização do Capital Social	0,0	0,0	0,0	0,0	0,0	0,0	0,0
Rec. Div. Ativa Proveniente de Amort. de Emprést. e Financ.	0,0	0,0	0,0	0,0	0,0	0,0	0,0
Outras Recitas	0,0	0,0	0,0	0,0	0,0	0,0	0,0
<b>RECEITAS (INTRA-ORÇAMENTÁRIAS) (II)</b>	6.500.000,0	6.500.000,0	1.935.068,3	29,8	2.803.189,1	43,1	3.696.810,9
<b>SUBTOTAL DAS RECEITAS (III)=(I+II)</b>	334.999.998,5	334.999.998,5	54.060.088,2	16,1	248.220.718,8	74,1	86.779.277,7
<b>OPERAÇÕES DE CRÉDITO - REFINANC. (IV)</b>	0,0	0,0	0,0	0,0	0,0	0,0	0,0
Operações de Crédito Internas	0,0	0,0	0,0	0,0	0,0	0,0	0,0
Mobilária para Refinanciamento da Dívida	0,0	0,0	0,0	0,0	0,0	0,0	0,0
Contratual para Refinanciamento da Dívida	0,0	0,0	0,0	0,0	0,0	0,0	0,0
Operações de Crédito Externas	0,0	0,0	0,0	0,0	0,0	0,0	0,0
Mobilária para Refinanciamento da Dívida	2,0	2,0	0,0	0,0	0,0	0,0	2,0
Contratual para Refinanciamento da Dívida	0,0	0,0	0,0	0,0	0,0	0,0	0,0
<b>SUBTOTAL COM REFINANCIAMENTO (V)=(III+IV)</b>	334.999.998,5	334.999.998,5	54.060.088,2	16,1	248.220.718,8	74,1	86.779.279,7
<b>DEFICIT</b>	0,0	0,0	0,0	0,0	0,0	0,0	0,0
<b>TOTAL (VII) = (V+VI)</b>	334.999.998,5	334.999.998,5	54.060.088,2	16,1	248.220.718,8	74,1	86.779.279,7
<b>SALDO DE EXERCÍCIOS ANTERIORES (p/ Créditos adicionais)</b>	0,0	0,0	0,0	0,0	0,0	0,0	0,0
Superávit Financeiro	0,0	0,0	0,0	0,0	0,0	0,0	0,0
Reabertura de Créditos Adicionais	0,0	0,0	0,0	0,0	0,0	0,0	0,0

*Insilene Alves dos Santos Toledo*  
 Assessora de Planejamento Interno  
 Matr. 84166 - PMQ  
 CRP/RJ 08994407  
  
*Air de Azevedo*  
 Controlador Geral  
 Matr. 84166 - PMQ

*Carlos Roberto França Vilela*  
 Secretário Mun. de Fazenda e Planejamento  
 Matr. 821918 - SEMFAPLAN - PMQ

**DIÁRIO OFICIAL DO MUNICÍPIO DE QUEIMADOS**  
**ÓRGÃO OFICIAL DOS PODERES EXECUTIVO E LEGISLATIVO**



**D.O.Q.**

Criado Pela Lei nº. 986 de 07 de abril de 2010

**Nº. 706 Segunda - feira, 30 de Novembro de 2015 - Ano 03 - Página 4**

RECEITAS INTRA-ORÇAMENTÁRIAS	PREVISÃO INICIAL	PREVISÃO ATUALIZADA (a)	RECEITAS REALIZADAS				SALDO A REALIZAR (a-c)
			No Bimestre (b)	% (b/a)	Até 10/2015 (c)	% (c/a)	
RECEITAS CORRENTES	6.500.000,0	6.500.000,0	1.935.068,3	29,8	2.803.189,1	43,1	3.696.810,9
RECEITA TRIBUTÁRIA	0,0	0,0	0,0	0,0	0,0	0,0	0,0
Impostos	0,0	0,0	0,0	0,0	0,0	0,0	0,0
Taxas	0,0	0,0	0,0	0,0	0,0	0,0	0,0
Contribuição de Melhoria	0,0	0,0	0,0	0,0	0,0	0,0	0,0
RECEITA DE CONTRIBUIÇÕES	6.499.000,0	6.499.000,0	1.935.068,3	29,8	2.803.189,1	43,1	3.695.810,9
RECEITA PATRIMONIAL	0,0	0,0	0,0	0,0	0,0	0,0	0,0
RECEITA INDUSTRIAL	0,0	0,0	0,0	0,0	0,0	0,0	0,0
RECEITA DE SERVIÇOS	0,0	0,0	0,0	0,0	0,0	0,0	0,0
OUTRAS RECEITAS CORRENTES	1.000,0	1.000,0	0,0	0,0	0,0	0,0	1.000,0
RECEITAS DE CAPITAL	0,0	0,0	0,0	0,0	0,0	0,0	0,0
ALIENAÇÃO DE BENS	0,0	0,0	0,0	0,0	0,0	0,0	0,0
OUTRAS RECEITAS DE CAPITAL	0,0	0,0	0,0	0,0	0,0	0,0	0,0
<b>TOTAL</b>	<b>6.500.000,0</b>	<b>6.500.000,0</b>	<b>1.935.068,3</b>	<b>29,8</b>	<b>2.803.189,1</b>	<b>43,1</b>	<b>3.696.810,9</b>

Fonte : SEMFAPLAN

Continua (2/3)

*Joseleide Alves da Silva Tole - 10*  
*Assa. Serv. de Control. Interno*  
*Mat. 8416/5 - PMQ*  
*CRC-RN nº 10.000/07*

*Marcelo Soares Pereira*  
*CPF: 020.164.10-2*  
*Inscr. 443.139 PMQ*

**MAX RODRIGUES LEMOS**  
 Prefeito

**Air de Abreu**  
 Controlador Geral  
 Mat. 8416/5 - PMQ

**Carlos de França Vilela**  
 Secretário Mun. de Fazenda e Planejamento  
 Matr. 2.219/8 - SEMFAPLAN - PMQ



# DIÁRIO OFICIAL DO MUNICÍPIO DE QUEIMADOS

## ÓRGÃO OFICIAL DOS PODERES EXECUTIVO E LEGISLATIVO



# D.O.Q.

Criado Pela Lei nº. 986 de 07 de abril de 2010

**Nº. 706 Segunda - feira, 30 de Novembro de 2015 - Ano 03 - Página 5**

MUNICÍPIO DE QUEIMADOS  
RELATÓRIO RESUMIDO DA EXECUÇÃO ORÇAMENTÁRIA  
**BALANÇO ORÇAMENTÁRIO**  
ORÇAMENTOS FISCAL E DA SEGURIDADE SOCIAL  
PERÍODO DE REFERÊNCIA : 5º Bimestre / 2015

Continuação (3/3)

LRF, Art 52, inciso I, Alíneas "a" e "b" do inciso II e §1º - Anexo 1

R\$1.00

DESPESAS	DOTAÇÃO INICIAL (d)	DOTAÇÃO ATUALIZADA (e)	DESPESAS EMPENHADAS		SALDO (g) = (e - f)	DESPESAS LIQUIDADAS		SALDO i = (e - h)	DESPESAS PAGAS ATÉ O BIM (j)
			No Bimestre	Até 10/2015 (f)		No Bimestre	Até 10/2015 (h)		
<b>DESPESAS (EXCETO INTRA-ORÇAMENTÁRIAS) (VIII)</b>	328.500.000,1	350.562.503,3	27.010.271,8	250.251.944,9	100.310.558,4	46.889.670,0	211.881.566,5	138.680.936,8	208.997.894,9
<b>DESPESAS CORRENTES</b>	219.472.381,0	240.595.734,1	18.782.326,1	218.962.549,2	21.633.184,9	39.018.378,4	184.961.589,4	55.634.144,7	182.078.455,8
PESSOAL E ENCARGOS SOCIAIS	130.258.621,0	138.459.885,4	10.062.480,2	135.167.182,8	3.292.702,6	25.221.127,5	117.340.977,5	21.118.907,9	115.911.147,5
JUROS E ENCARGOS DA DÍVIDA	379.999,0	0,0	0,0	0,0	0,0	0,0	0,0	0,0	0,0
OUTRAS CORRENTES	88.833.761,0	102.135.848,7	8.719.845,9	83.795.366,4	18.340.482,3	13.797.250,9	67.620.611,9	34.515.236,8	66.167.308,3
<b>DESPESAS DE CAPITAL</b>	101.052.519,1	101.991.669,2	8.227.945,7	31.289.395,7	70.702.273,5	7.871.291,6	26.919.977,1	75.071.692,1	26.919.439,1
INVESTIMENTOS	101.052.519,1	101.991.669,2	8.227.945,7	31.289.395,7	70.702.273,5	7.871.291,6	26.919.977,1	75.071.692,1	26.919.439,1
INVERSÕES FINANCEIRAS	0,0	0,0	0,0	0,0	0,0	0,0	0,0	0,0	0,0
AMORTIZAÇÃO DA DÍVIDA	0,0	0,0	0,0	0,0	0,0	0,0	0,0	0,0	0,0
RESERVA DE CONTINGÊNCIA	7.975.100,0	7.975.100,0	0,0	0,0	7.975.100,0	0,0	0,0	7.975.100,0	0,0
RESERVA ORÇAMENTÁRIA DO RPPS	0,0	0,0	0,0	0,0	0,0	0,0	0,0	0,0	0,0
<b>DESPESAS (INTRA-ORÇAMENTÁRIAS) (IX)</b>	6.500.000,0	7.694.000,0	1.186.935,3	7.619.755,1	74.244,9	1.098.521,8	6.921.501,3	772.498,7	6.493.437,4
<b>SUBTOTAL DAS DESPESAS (X)=(VIII + IX)</b>	335.000.000,1	358.256.503,3	28.197.207,1	257.871.700,0	100.384.803,3	47.988.191,8	218.803.067,8	139.453.435,5	215.491.332,3
AMORTIZAÇÃO DA DÍVIDA / REFINANC. (XI)	0,0	0,0	0,0	0,0	0,0	0,0	0,0	0,0	0,0
Amortização da Dívida Interna	0,0	0,0	0,0	0,0	0,0	0,0	0,0	0,0	0,0
Dívida Mobiliária	0,0	0,0	0,0	0,0	0,0	0,0	0,0	0,0	0,0
Outras Dívidas	0,0	0,0	0,0	0,0	0,0	0,0	0,0	0,0	0,0
Amortização da Dívida Externa	0,0	0,0	0,0	0,0	0,0	0,0	0,0	0,0	0,0
Dívida Mobiliária	0,0	0,0	0,0	0,0	0,0	0,0	0,0	0,0	0,0
Outras Dívidas	0,0	0,0	0,0	0,0	0,0	0,0	0,0	0,0	0,0
<b>SUBTOTAL COM REFINANCIAMENTO (XII) = (X + XI)</b>	335.000.000,1	358.256.503,3	28.197.207,1	257.871.700,0	100.384.803,3	47.988.191,8	218.803.067,8	139.453.435,5	215.491.332,3
<b>SUPERÁVIT (XIII)</b>							29.417.651,0		
<b>TOTAL (XIV)=(XII+XIII)</b>	335.000.000,1	358.256.503,3	28.197.207,1	257.871.700,0	100.384.803,3	47.988.191,8	248.220.718,8	110.035.784,5	215.491.332,3

DESPESAS INTRA-ORÇAMENTÁRIAS	DOTAÇÃO INICIAL (d)	DOTAÇÃO ATUALIZADA (e)	DESPESAS EMPENHADAS		SALDO (g) = (e - f)	DESPESAS LIQUIDADAS		SALDO (i) = (e - h)	DESPESAS PAGAS ATÉ O BIM (j)
			No Bimestre	Até 10/2015 (f)		No Bimestre	Até 10/2015 (h)		
<b>DESPESAS CORRENTES</b>	6.500.000,0	7.694.000,0	1.186.935,3	7.619.755,1	74.244,9	1.098.521,8	6.921.501,3	772.498,7	6.493.437,4
PESSOAL E ENCARGOS SOCIAIS	6.500.000,0	7.694.000,0	1.186.935,3	7.619.755,1	74.244,9	1.098.521,8	6.921.501,3	772.498,7	6.493.437,4
OUTRAS DESPESAS CORRENTES	0,0	0,0	0,0	0,0	0,0	0,0	0,0	0,0	0,0
<b>DESPESAS DE CAPITAL</b>	0,0	0,0	0,0	0,0	0,0	0,0	0,0	0,0	0,0
INVESTIMENTOS	0,0	0,0	0,0	0,0	0,0	0,0	0,0	0,0	0,0
INVERSÕES FINANCEIRAS	0,0	0,0	0,0	0,0	0,0	0,0	0,0	0,0	0,0
AMORTIZAÇÃO DA DÍVIDA	0,0	0,0	0,0	0,0	0,0	0,0	0,0	0,0	0,0
<b>TOTAL</b>	6.500.000,0	7.694.000,0	1.186.935,3	7.619.755,1	74.244,9	1.098.521,8	6.921.501,3	772.498,7	6.493.437,4

Fonte : SEMFAPLAN

SIGFIS - Versão 2016

Data de Emissão: 25/11/2015 12:20h

Anexo 1 do RREO

*Air de Abreu*  
Controlador Geral  
Mat. 8418/6 - PMQ

*Prêmio*

*Carlos de França Vilela*  
Secretário Mun. de Fazenda e Planejamento  
Mat. 8219/8 - SEMFAPLAN - PMQ

*Josilene Alves da Silva Toledo*  
Secretária Mun. de Planejamento  
Mat. 8418/6 - PMQ  
CRC RJ 083604/O-7

# DIÁRIO OFICIAL DO MUNICÍPIO DE QUEIMADOS

## ÓRGÃO OFICIAL DOS PODERES EXECUTIVO E LEGISLATIVO



# D.O.Q.

Criado Pela Lei nº. 986 de 07 de abril de 2010

**Nº. 706 Segunda - feira, 30 de Novembro de 2015 - Ano 03 - Página 6**

MUNICÍPIO DE QUEIMADOS <sup>2,7</sup>  
 RELATÓRIO RESUMIDO DA EXECUÇÃO ORÇAMENTÁRIA  
 DEMONSTRATIVO DA EXECUÇÃO DAS DESPESAS POR FUNÇÃO / SUBFUNÇÃO  
 ORÇAMENTOS FISCAL E DA SEGURIDADE SOCIAL  
 PERÍODO DE REFERÊNCIA : 5º Bimestre / 2015

RREO - Anexo 2 (LRF, Art. 52, Inciso II, alínea "c")

R\$1,00

FUNÇÃO / SUBFUNÇÃO	DOTAÇÃO INICIAL	DOTAÇÃO ATUALIZADA (a)	DESPESAS EMPENHADAS			SALDO (c) = (a-b)	DESPESAS LIQUIDADAS			SALDO (e) = (a-d)
			No Bimestre	Até 10/2015 (b)	% (b/total b)		No Bimestre	Até 10/2015 (d)	% (d/total d)	
<b>DESPESAS (EXCETO INTRA-ORÇAMENTÁRIAS) (I)</b>	328.500.000,0	350.582.503,2	27.010.271,8	250.251.944,9	97,0	100.310.558,3	46.889.670,0	211.881.566,4	96,8	138.680.936,7
<b>Legislativa</b>	6.280.000,0	7.147.000,0	878.318,3	6.953.862,3	2,7	193.137,7	1.061.089,1	5.750.536,7	2,6	1.386.463,3
Ação Legislativa	2.490.000,0	2.196.300,0	102.670,4	2.151.670,4	0,8	44.629,6	372.226,3	1.776.811,0	0,8	419.489,1
Administração Geral	3.790.000,0	4.950.700,0	775.647,9	4.802.191,9	1,9	148.508,1	688.862,9	3.973.725,7	1,8	976.974,3
<b>Administração</b>	66.209.947,9	68.673.439,6	3.246.748,8	54.297.238,8	21,1	4.276.200,8	9.710.117,9	47.935.064,0	21,9	10.638.375,6
Planejamento e Orçamento	2,0	115.001,0	0,0	114.089,2	0,0	911,8	0,0	114.089,2	0,1	911,8
Administração Geral	54.579.958,0	57.196.307,5	2.985.152,2	53.385.490,9	20,7	3.812.816,6	9.458.331,3	47.183.490,2	21,6	10.014.817,3
Administração Financeira	1.199.991,0	1.053.530,1	256.096,6	766.689,0	0,3	286.841,1	246.286,6	609.714,9	0,3	443.815,2
Controle Interno	33.001,0	21.999,0	1.500,0	7.500,0	0,0	14.499,0	1.500,0	7.500,0	0,0	14.499,0
Normalização e Fiscalização	160.009,0	119.001,0	0,0	0,0	0,0	119.001,0	0,0	0,0	0,0	119.001,0
Tecnologia da Informação	30.000,0	13.620,0	0,0	3.200,0	0,0	10.420,0	0,0	0,0	0,0	13.620,0
Ordenamento Territorial	24.984,0	24.981,0	0,0	0,0	0,0	24.981,0	0,0	0,0	0,0	24.981,0
Formação de Recursos Humanos	121.999,0	10.000,0	0,0	9.269,7	0,0	730,3	0,0	9.269,7	0,0	730,3
Administração de Receitas	10.000,0	0,0	0,0	0,0	0,0	0,0	0,0	0,0	0,0	0,0
Comunicação Social	10.002,0	0,0	0,0	0,0	0,0	0,0	0,0	0,0	0,0	0,0
Defesa Civil	30.000,0	17.000,0	4.000,0	11.000,0	0,0	6.000,0	4.000,0	11.000,0	0,0	6.000,0
Relações Diplomáticas	10.000,0	0,0	0,0	0,0	0,0	0,0	0,0	0,0	0,0	0,0
Proteção e Benefícios ao Trabalhador	1,0	0,0	0,0	0,0	0,0	0,0	0,0	0,0	0,0	0,0
<b>Segurança Pública</b>	660.069,0	800.369,5	300.000,0	475.350,0	0,2	325.919,5	252.575,8	427.925,8	0,2	372.443,7
Administração Geral	15.027,0	9,0	0,0	0,0	0,0	9,0	0,0	0,0	0,0	9,0
Formação de Recursos Humanos	1,0	0,5	0,0	0,0	0,0	0,5	0,0	0,0	0,0	0,5
Defesa Civil	645.041,0	800.360,0	300.000,0	475.350,0	0,2	325.010,0	252.575,8	427.925,8	0,2	372.434,2
<b>Assistência Social</b>	5.986.106,0	7.587.712,0	402.877,1	4.924.319,4	1,9	2.633.392,6	343.694,9	3.645.555,6	1,7	3.912.166,4
Administração Geral	2.817.695,0	2.771.739,1	159.584,0	2.502.749,0	1,0	268.990,1	144.758,8	2.207.241,9	1,0	564.497,1
Formação de Recursos Humanos	8.003,0	135.011,0	0,0	13.950,0	0,0	121.061,0	0,0	13.950,0	0,0	121.061,0
Assistência ao Idoso	1.000,0	2,0	0,0	0,0	0,0	2,0	0,0	0,0	0,0	2,0
Assistência ao Portador de Deficiência	2.000,0	2,0	0,0	0,0	0,0	2,0	0,0	0,0	0,0	2,0
Assistência à Criança e ao Adolescente	612.014,0	2.094.559,5	330.000,0	817.672,0	0,3	1.276.887,5	49.473,5	133.805,1	0,1	1.960.754,4
Assistência Comunitária	2.445.392,0	2.556.397,4	-86.706,9	1.589.948,4	0,6	966.449,0	149.462,6	1.290.558,6	0,6	1.265.838,9
Alimentação e Nutrição	2,0	1,0	0,0	0,0	0,0	1,0	0,0	0,0	0,0	1,0
Lazer	100.000,0	0,0	0,0	0,0	0,0	0,0	0,0	0,0	0,0	0,0
<b>Previdência Social</b>	16.865.100,0	16.971.100,0	1.012.482,9	10.665.114,5	4,1	6.305.985,5	1.969.358,5	9.237.051,0	4,2	7.734.049,0
Administração Geral	1.310.000,0	1.316.000,0	12.482,9	1.165.114,5	0,5	150.885,5	188.225,2	906.598,7	0,4	409.401,3
Previdência do Regime Estatutário	10.000.000,0	10.000.000,0	1.000.000,0	9.500.000,0	3,7	500.000,0	1.781.133,3	8.330.452,2	3,8	1.669.547,8
Reserva de Contingência	5.655.100,0	5.655.100,0	0,0	0,0	0,0	5.655.100,0	0,0	0,0	0,0	5.655.100,0

Air de Abreu  
 Controlador Geral  
 Mat. 8418/6-PMQ

MAR ROdrigues LEMO  
 Prefeito

Carlos de França Mela  
 Secretário Mun. de Fazenda e Planejamento  
 Mat. 8218/3 - SUP. AP. IV - PMQ

Joice Alves da Silva Tole  
 Assessora de Planejamento  
 Mat. 8218/3 - SUP. AP. IV - PMQ



# DIÁRIO OFICIAL DO MUNICÍPIO DE QUEIMADOS

## ÓRGÃO OFICIAL DOS PODERES EXECUTIVO E LEGISLATIVO



# D.O.Q.

Criado Pela Lei nº. 986 de 07 de abril de 2010

Nº. 706 Segunda - feira, 30 de Novembro de 2015 - Ano 03 - Página 7

MUNICÍPIO DE QUEIMADOS 24.1  
RELATÓRIO RESUMIDO DA EXECUÇÃO ORÇAMENTÁRIA  
DEMONSTRATIVO DA EXECUÇÃO DAS DESPESAS POR FUNÇÃO / SUBFUNÇÃO  
ORÇAMENTOS FISCAL E DA SEGURIDADE SOCIAL  
PERÍODO DE REFERÊNCIA : 5º Bimestre / 2015

RREO - Anexo 2 (LRF, Art. 52, Inciso II, alínea "c")

R\$1,00

FUNÇÃO / SUBFUNÇÃO	DOTAÇÃO INICIAL	DOTAÇÃO ATUALIZADA (a)	DESPESAS EMPENHADAS			SALDO (c) = (a-b)	DESPESAS LIQUIDADAS			SALDO (e) = (a-d)
			No Bimestre	Até 10/2015 (b)	% (b/total b)		No Bimestre	Até 10/2015 (d)	% (d/total d)	
<b>Saúde</b>	<b>68.800.009,0</b>	<b>72.672.334,0</b>	<b>5.942.357,4</b>	<b>62.057.418,1</b>	<b>24,1</b>	<b>10.614.915,9</b>	<b>10.641.346,8</b>	<b>49.853.447,9</b>	<b>22,8</b>	<b>22.818.886,1</b>
Administração Geral	27.484.653,1	30.544.131,7	3.048.595,1	28.019.455,8	10,9	2.524.676,0	4.649.416,6	23.965.271,5	11,0	6.577.860,3
Assistência à Criança e ao Adolescente	3,0	1,0	0,0	0,0	0,0	1,0	0,0	0,0	0,0	1,0
Atenção Básica	7.875.591,8	9.234.294,5	1.059.620,7	6.190.970,2	2,4	3.043.324,3	587.184,8	3.863.937,9	1,8	5.370.356,6
Assistência Hospitalar e Ambulatorial	31.937.858,2	30.081.305,6	1.713.834,9	27.315.970,7	10,6	2.765.334,9	5.293.775,5	21.795.813,3	10,0	8.285.492,3
Suporte Profilático e Terapêutico	969.003,0	1.158.416,4	55.626,3	76.626,3	0,0	1.081.790,1	61.755,1	72.747,2	0,0	1.085.669,3
Vigilância Sanitária	355.400,0	961.564,2	37.280,4	247.438,6	0,1	714.125,6	24.533,3	42.566,6	0,0	918.997,7
Vigilância Epidemiológica	177.500,0	692.620,4	27.400,0	206.956,5	0,1	485.664,0	24.681,5	112.111,5	0,1	580.509,0
<b>Trabalho</b>	<b>75.000,0</b>	<b>90.000,0</b>	<b>0,0</b>	<b>4.000,0</b>	<b>0,0</b>	<b>46.000,0</b>	<b>0,0</b>	<b>4.000,0</b>	<b>0,0</b>	<b>46.000,0</b>
Administração Geral	19.986,0	10.000,0	0,0	4.000,0	0,0	6.000,0	0,0	4.000,0	0,0	6.000,0
Formação de Recursos Humanos	5.000,0	1,0	0,0	0,0	0,0	1,0	0,0	0,0	0,0	1,0
Fomento ao Trabalho	50.014,0	40.007,0	0,0	0,0	0,0	40.007,0	0,0	0,0	0,0	40.007,0
<b>Educação</b>	<b>64.089.991,0</b>	<b>70.501.073,5</b>	<b>6.909.969,2</b>	<b>67.326.972,0</b>	<b>26,1</b>	<b>3.174.101,6</b>	<b>12.840.107,3</b>	<b>55.590.172,7</b>	<b>26,4</b>	<b>14.910.909,8</b>
Administração Geral	74.985,0	5.001,0	0,0	0,0	0,0	5.001,0	0,0	0,0	0,0	5.001,0
Ensino Fundamental	61.665.004,0	69.474.374,5	6.867.069,2	66.629.716,7	25,8	2.844.657,9	12.717.757,2	55.105.736,6	25,2	14.368.637,9
Ensino Profissional	2,0	1,0	0,0	0,0	0,0	1,0	0,0	0,0	0,0	1,0
Educação Infantil	1.500.000,0	1.021.692,0	42.900,1	697.255,3	0,3	324.436,7	122.350,1	484.436,1	0,2	537.255,9
Educação Especial	850.000,0	5,0	0,0	0,0	0,0	5,0	0,0	0,0	0,0	5,0
<b>Cultura</b>	<b>750.000,0</b>	<b>1.283.200,5</b>	<b>75.785,7</b>	<b>1.159.878,2</b>	<b>0,4</b>	<b>133.322,3</b>	<b>80.482,8</b>	<b>1.110.342,9</b>	<b>0,6</b>	<b>182.857,6</b>
Administração Geral	29.969,0	10.003,0	4.580,0	8.000,0	0,0	2.003,0	8.000,0	8.000,0	0,0	2.003,0
Formação de Recursos Humanos	5.000,0	0,0	-4.580,0	0,0	0,0	0,0	0,0	0,0	0,0	0,0
Difusão Cultural	715.031,0	1.283.197,5	75.785,7	1.151.878,2	0,4	131.319,3	72.482,8	1.102.342,9	0,5	180.854,6
<b>Direitos da Cidadania</b>	<b>169.000,0</b>	<b>137.788,4</b>	<b>81.062,2</b>	<b>101.784,3</b>	<b>0,0</b>	<b>36.034,2</b>	<b>4.000,0</b>	<b>24.692,0</b>	<b>0,0</b>	<b>113.096,4</b>
Administração Geral	36.999,0	123.762,9	81.062,2	97.896,6	0,0	25.866,3	4.000,0	20.834,4	0,0	102.928,5
Assistência ao Idoso	15.000,0	3,0	0,0	0,0	0,0	3,0	0,0	0,0	0,0	3,0
Direitos Indiv., Coletivos e Difusos	109.001,0	10.022,5	0,0	0,0	0,0	10.022,5	0,0	0,0	0,0	10.022,5
Lazer	8.000,0	4.000,0	0,0	3.857,6	0,0	142,4	0,0	3.857,6	0,0	142,4
<b>Urbanismo</b>	<b>102.230.002,0</b>	<b>105.886.829,2</b>	<b>7.481.860,0</b>	<b>38.921.369,7</b>	<b>15,1</b>	<b>66.764.458,5</b>	<b>9.386.996,4</b>	<b>35.493.117,0</b>	<b>16,2</b>	<b>70.192.712,1</b>
Administração Geral	50.000,0	3.074.000,0	264.000,0	3.034.001,0	1,2	39.999,0	951.168,2	3.033.143,3	1,4	40.856,7
Ordenamento Territorial	100.000,0	99.000,0	0,0	0,0	0,0	99.000,0	0,0	0,0	0,0	99.000,0
Infra-estrutura Urbana	87.909.988,0	90.058.861,3	6.769.764,3	26.582.355,5	10,3	63.476.505,8	7.396.217,7	24.850.462,1	11,4	65.208.399,2
Serviços Urbanos	14.170.014,0	12.453.967,9	448.095,8	9.305.013,2	3,6	3.148.954,7	1.049.610,5	7.609.511,7	3,5	4.844.456,2
<b>Habituação</b>	<b>775.000,0</b>	<b>1.464.013,6</b>	<b>258.500,0</b>	<b>1.046.340,6</b>	<b>0,4</b>	<b>418.672,9</b>	<b>173.000,0</b>	<b>950.840,6</b>	<b>0,4</b>	<b>613.172,9</b>
Administração Geral	44.000,0	13.000,0	2.000,0	10.340,6	0,0	2.659,4	2.000,0	10.340,6	0,0	2.659,4
Assistência Comunitária	50.000,0	40.000,0	0,0	0,0	0,0	40.000,0	0,0	0,0	0,0	40.000,0
Infra-estrutura Urbana	50.000,0	40.000,5	0,0	0,0	0,0	40.000,5	0,0	0,0	0,0	40.000,5
Habituação Urbana	631.000,0	1.371.013,0	256.500,0	1.035.000,0	0,4	336.013,0	171.000,0	940.500,0	0,4	430.513,0

# DIÁRIO OFICIAL DO MUNICÍPIO DE QUEIMADOS

## ÓRGÃO OFICIAL DOS PODERES EXECUTIVO E LEGISLATIVO



# D.O.Q.

Criado Pela Lei nº. 986 de 07 de abril de 2010

**Nº. 706 Segunda - feira, 30 de Novembro de 2015 - Ano 03 - Página 8**

MUNICÍPIO DE QUEIMADOS 0,0  
RELATÓRIO RESUMIDO DA EXECUÇÃO ORÇAMENTÁRIA  
DEMONSTRATIVO DA EXECUÇÃO DAS DESPESAS POR FUNÇÃO / SUBFUNÇÃO  
ORÇAMENTOS FISCAL E DA SEGURIDADE SOCIAL  
PERÍODO DE REFERÊNCIA : 5º Bimestre / 2015

R\$1.00

FUNÇÃO / SUBFUNÇÃO	DOTAÇÃO INICIAL	DOTAÇÃO ATUALIZADA (a)	DESPESAS EMPENHADAS			SALDO (c) = (a-b)	DESPESAS LIQUIDADAS			SALDO (e) = (a-d)
			No Bimestre	Até 10/2015 (b)	% (b/total b)		No Bimestre	Até 10/2015 (d)	% (d/total d)	
Saneamento	1.710.005,0	1.710.005,0	0,0	0,0	0,0	1.710.005,0	0,0	0,0	0,0	1.710.005,0
Saneamento Básico Urbano	1.710.005,0	1.710.005,0	0,0	0,0	0,0	1.710.005,0	0,0	0,0	0,0	1.710.005,0
<b>Gestão Ambiental</b>	<b>369.990,9</b>	<b>2.148.543,6</b>	<b>387.477,2</b>	<b>1.204.673,4</b>	<b>0,6</b>	<b>843.876,2</b>	<b>387.477,2</b>	<b>1.091.289,9</b>	<b>0,6</b>	<b>1.067.253,7</b>
Administração Geral	62.943,0	22.943,0	3.987,2	21.828,2	0,0	1.114,8	3.987,2	21.828,2	0,0	1.114,8
Formação de Recursos Humanos	10.002,0	1,0	0,0	0,0	0,0	1,0	0,0	0,0	0,0	1,0
Preservação e Conservação Ambiental	230.001,0	2.058.576,6	383.490,0	1.182.845,2	0,5	875.731,4	383.490,0	1.069.461,7	0,5	989.114,9
Controle Ambiental	10.040,0	10.021,0	0,0	0,0	0,0	10.021,0	0,0	0,0	0,0	10.021,0
Recuperação de Áreas Degradadas	27.000,0	27.000,0	0,0	0,0	0,0	27.000,0	0,0	0,0	0,0	27.000,0
Recursos Hídricos	30.004,0	30.002,0	0,0	0,0	0,0	30.002,0	0,0	0,0	0,0	30.002,0
<b>Agricultura</b>	<b>115.000,9</b>	<b>100.005,0</b>	<b>0,0</b>	<b>0,0</b>	<b>0,0</b>	<b>100.005,0</b>	<b>0,0</b>	<b>0,0</b>	<b>0,0</b>	<b>100.005,0</b>
Promoção da Produção Vegetal	13.000,0	3,0	0,0	0,0	0,0	3,0	0,0	0,0	0,0	3,0
Abastecimento	1.000,0	2,0	0,0	0,0	0,0	2,0	0,0	0,0	0,0	2,0
Extensão Rural	101.000,0	100.000,0	0,0	0,0	0,0	100.000,0	0,0	0,0	0,0	100.000,0
<b>Comércio e Serviços</b>	<b>9.999,9</b>	<b>1,6</b>	<b>0,0</b>	<b>0,0</b>	<b>0,0</b>	<b>1,6</b>	<b>0,0</b>	<b>0,0</b>	<b>0,0</b>	<b>1,6</b>
Promoção Comercial	9.999,9	1,5	0,0	0,0	0,0	1,5	0,0	0,0	0,0	1,5
<b>Transporte</b>	<b>594.780,0</b>	<b>622.869,0</b>	<b>10.000,0</b>	<b>492.402,4</b>	<b>0,2</b>	<b>130.466,6</b>	<b>1.778,4</b>	<b>368.430,8</b>	<b>0,2</b>	<b>254.438,2</b>
Administração Geral	384.755,0	505.851,0	10.000,0	444.402,4	0,2	61.448,6	1.778,4	368.430,8	0,2	137.420,2
Formação de Recursos Humanos	5,0	2,0	0,0	0,0	0,0	2,0	0,0	0,0	0,0	2,0
Transporte Rodoviário	120.020,0	117.016,0	0,0	48.000,0	0,0	69.016,0	0,0	0,0	0,0	117.016,0
<b>Desporto e Lazer</b>	<b>479.999,9</b>	<b>807.210,9</b>	<b>22.833,0</b>	<b>622.261,3</b>	<b>0,2</b>	<b>184.959,5</b>	<b>27.645,0</b>	<b>399.099,6</b>	<b>0,2</b>	<b>408.111,3</b>
Administração Geral	39.997,0	44.697,0	22.833,0	36.293,0	0,0	8.404,0	7.960,0	13.460,0	0,0	31.237,0
Desporto Comunitário	110.002,0	170.902,0	0,0	159.255,1	0,1	11.646,9	19.685,0	159.255,1	0,1	11.646,9
Lazer	330.000,0	591.611,9	0,0	426.703,3	0,2	164.908,6	0,0	226.384,5	0,1	365.227,4
<b>Reserva de Contingência</b>	<b>2.320.000,0</b>	<b>2.320.000,0</b>	<b>0,0</b>	<b>0,0</b>	<b>0,0</b>	<b>2.320.000,0</b>	<b>0,0</b>	<b>0,0</b>	<b>0,0</b>	<b>2.320.000,0</b>
Reserva de Contingência	2.320.000,0	2.320.000,0	0,0	0,0	0,0	2.320.000,0	0,0	0,0	0,0	2.320.000,0
<b>DESPESAS (INTRA-ORÇAMENTÁRIAS) (II)</b>	<b>6.500.000,0</b>	<b>7.694.000,0</b>	<b>1.186.935,3</b>	<b>7.619.755,1</b>	<b>3,0</b>	<b>74.244,9</b>	<b>1.098.521,8</b>	<b>6.921.501,3</b>	<b>3,2</b>	<b>772.498,7</b>
<b>TOTAL (III) = (I + II)</b>	<b>335.000.000,0</b>	<b>358.256.503,2</b>	<b>28.197.207,1</b>	<b>257.871.700,0</b>	<b>100,00</b>	<b>100.394.803,2</b>	<b>47.988.191,8</b>	<b>218.803.067,7</b>	<b>100,00</b>	<b>139.453.435,5</b>

FUNÇÃO / SUBFUNÇÃO	DOTAÇÃO INICIAL	DOTAÇÃO ATUALIZADA (a)	DESPESAS EMPENHADAS			SALDO (c) = (a-b)	DESPESAS LIQUIDADAS			SALDO (e) = (a-d)
			No Bimestre	Até 10/2015 (b)	% (b/total b)		No Bimestre	Até 10/2015 (d)	% (d/total d)	
<b>DESPESAS (INTRA-ORÇAMENTÁRIAS)</b>	<b>6.500.000,0</b>	<b>7.694.000,0</b>	<b>1.186.935,3</b>	<b>7.619.755,1</b>	<b>3,0</b>	<b>74.244,9</b>	<b>1.098.521,8</b>	<b>6.921.501,3</b>	<b>3,2</b>	<b>772.498,7</b>
<b>Legislativa</b>	<b>220.000,0</b>	<b>220.000,0</b>	<b>-12.446,2</b>	<b>147.553,8</b>	<b>0,1</b>	<b>72.446,2</b>	<b>23.264,6</b>	<b>113.249,2</b>	<b>0,1</b>	<b>106.750,8</b>
Administração Geral	220.000,0	220.000,0	-12.446,2	147.553,8	0,1	72.446,2	23.264,6	113.249,2	0,1	106.750,8
<b>Administração</b>	<b>1.550.000,0</b>	<b>1.550.000,0</b>	<b>-619,4</b>	<b>1.549.380,6</b>	<b>0,6</b>	<b>619,4</b>	<b>406.289,5</b>	<b>1.549.380,6</b>	<b>0,7</b>	<b>619,4</b>
Administração Geral	1.550.000,0	1.550.000,0	-619,4	1.549.380,6	0,6	619,4	406.289,5	1.549.380,6	0,7	619,4
<b>Assistência Social</b>	<b>150.000,0</b>	<b>150.000,0</b>	<b>0,0</b>	<b>150.000,0</b>	<b>0,1</b>	<b>0,0</b>	<b>0,0</b>	<b>75.850,6</b>	<b>0,0</b>	<b>74.149,5</b>
Administração Geral	150.000,0	150.000,0	0,0	150.000,0	0,1	0,0	0,0	75.850,6	0,0	74.149,5

SIGFIS - Versão 2015      Data de Emissão: 25/11/2015 12:20h      Anexo II do RREO



# DIÁRIO OFICIAL DO MUNICÍPIO DE QUEIMADOS

## ÓRGÃO OFICIAL DOS PODERES EXECUTIVO E LEGISLATIVO



# D.O.Q.

Criado Pela Lei nº. 986 de 07 de abril de 2010


**Nº. 706 Segunda - feira, 30 de Novembro de 2015 - Ano 03 - Página 9**

MUNICÍPIO DE QUEIMADOS 0,0  
RELATÓRIO RESUMIDO DA EXECUÇÃO ORÇAMENTÁRIA  
**DEMONSTRATIVO DA EXECUÇÃO DAS DESPESAS POR FUNÇÃO / SUBFUNÇÃO**  
ORÇAMENTOS FISCAL E DA SEGURIDADE SOCIAL  
PERÍODO DE REFERÊNCIA : 5º Bimestre / 2015


R\$1,00

FUNÇÃO / SUBFUNÇÃO	DOTAÇÃO INICIAL	DOTAÇÃO ATUALIZADA (a)	DESPESAS EMPENHADAS			SALDO (c) = (a-b)	DESPESAS LIQUIDADAS			SALDO (e) = (a-d)
			No Bimestre	Até 10/2015 (b)	% (b/total b)		No Bimestre	Até 10/2015 (d)	% (d/total d)	
<b>Previdência Social</b>	<b>50.000,0</b>	<b>44.000,0</b>	<b>0,0</b>	<b>42.821,7</b>	<b>0,0</b>	<b>1.178,3</b>	<b>6.577,6</b>	<b>32.888,2</b>	<b>0,0</b>	<b>11.111,8</b>
Administração Geral	50.000,0	44.000,0	0,0	42.821,7	0,0	1.178,3	6.577,6	32.888,2	0,0	11.111,8
<b>Saúde</b>	<b>1.200.000,0</b>	<b>2.400.000,0</b>	<b>1.200.000,9</b>	<b>2.400.000,0</b>	<b>0,9</b>	<b>0,0</b>	<b>650.543,4</b>	<b>1.848.604,5</b>	<b>0,8</b>	<b>551.395,5</b>
Administração Geral	1.200.000,0	2.400.000,0	1.200.000,9	2.400.000,0	0,9	0,0	650.543,4	1.848.604,5	0,8	551.395,5
<b>Educação</b>	<b>3.330.000,0</b>	<b>3.330.000,0</b>	<b>0,0</b>	<b>3.329.999,0</b>	<b>1,3</b>	<b>1,0</b>	<b>11.846,7</b>	<b>3.301.528,3</b>	<b>1,5</b>	<b>28.471,7</b>
Ensino Fundamental	3.330.000,0	3.330.000,0	0,0	3.329.999,0	1,3	1,0	11.846,7	3.301.528,3	1,5	28.471,7


  




**Air de Abreu**  
Controlador Geral  
Mat. 8416/6 - PMQ



**Carlos de França Vilela**  
Secretário Mun. de Fazenda e Planejamento  
Mat. 8219/8 - SF/FP/PLAN - PMQ



**José Maria Rodrigues Leão**  
Prefeito



José Maria Alves da Silva  
Assessor de Planejamento e Interno  
Mat. 84790 - CGM - PMQ  
CRC-RJ 083604/0-7

---

SIGFIS - Versão 2015
Data de Emissão: 25/11/2015 12:20h
Anexo II do RREO

# DIÁRIO OFICIAL DO MUNICÍPIO DE QUEIMADOS

## ÓRGÃO OFICIAL DOS PODERES EXECUTIVO E LEGISLATIVO



# D.O.Q.

Criado Pela Lei nº. 986 de 07 de abril de 2010

**Nº. 706 Segunda - feira, 30 de Novembro de 2015 - Ano 03 - Página 10**

MUNICÍPIO DE QUEIMADOS  
SECRETARIA DE ADMINISTRAÇÃO  
DIRETORIA DE CONTABILIDADE E FINANÇAS  
DIRETORIA DE CONTABILIDADE E FINANÇAS  
DIRETORIA DE CONTABILIDADE E FINANÇAS

MUNICÍPIO DE QUEIMADOS  
RELATÓRIO RESUMIDO DA EXECUÇÃO ORÇAMENTÁRIA  
DEMONSTRATIVO DA RECEITA CORRENTE LÍQUIDA  
ORÇAMENTOS FISCAL E DA SEGURIDADE SOCIAL  
PERÍODO DE REFERÊNCIA : 5º Bimestre / 2015

LRF, art 53, inciso I - Anexo 3

R\$1,00

ESPECIFICAÇÃO	EVOLUÇÃO DA RECEITA REALIZADA NOS ÚLTIMOS 12 MESES												TOTAL ULT - 12 M.	PREVISÃO ATUALIZADA
	NOV/2014	DEZ/2014	JAN/2015	FEV/2015	MAR/2015	ABR/2015	MAI/2015	JUN/2015	JUL/2015	AGO/2015	SET/2015	OUT/2015		
<b>RECEITAS CORRENTES (I)</b>	20.594.489,5	38.241.059,2	26.412.905,2	23.351.991,4	24.253.498,6	31.578.028,4	23.263.181,3	24.224.713,1	31.336.466,6	21.101.400,2	28.136.391,1	26.856.176,9	319.350.301,5	344.070.893,5
<b>RECEITAS TRIBUTÁRIAS</b>	2.470.201,1	3.910.133,5	2.865.939,7	1.906.449,7	3.316.355,1	3.934.598,3	3.498.316,2	2.880.247,0	3.184.541,7	3.021.326,6	2.646.277,0	2.957.227,0	36.591.612,9	36.000.000,0
Imposto s/ a Prop. Predial/Territorial Urbana (IPTU)	86.764,2	288.223,3	280.577,8	3.068,1	346.689,7	1.584.299,4	306.021,1	112.163,4	107.540,3	68.255,8	54.924,2	133.802,4	3.372.349,7	3.100.000,0
Impostos s/ Serviços de Qualquer Natureza (ISS)	1.747.937,2	2.236.110,8	2.140.616,8	1.321.488,4	1.467.171,7	2.039.078,5	1.714.722,5	1.597.952,2	2.131.062,5	1.823.985,2	1.370.933,5	1.953.476,7	21.544.536,0	22.500.000,0
Impostos s/ Transmissão de Bens Imóveis	95.790,7	96.876,3	333.945,6	131.745,1	529.475,6	130.907,0	68.847,1	74.683,0	67.887,2	489.059,6	58.495,3	91.251,1	2.169.973,8	1.599.995,0
Imposto sobre a Renda e Proventos de Qualquer Natureza	481.358,6	1.099.955,6	10.761,1	377.121,2	801.475,2	36.528,0	1.302.444,6	1.016.224,3	772.094,4	557.456,1	967.163,1	743.656,7	8.166.238,9	7.000.000,0
Imposto sobre a Prop. Territorial Rural (CF. art 153, §4º)	0,0	0,0	0,0	0,0	0,0	0,0	0,0	0,0	0,0	0,0	0,0	0,0	0,0	0,0
Outras Receitas Tributárias	58.350,4	198.967,5	100.038,2	73.036,9	171.542,9	143.785,4	106.280,9	79.184,1	105.957,3	82.569,9	193.760,9	35.040,1	1.338.514,5	1.800.005,0
<b>RECEITA DE CONTRIBUIÇÕES</b>	909.231,3	1.019.519,9	1.046.416,1	2.233.558,2	2.095.243,1	1.823.407,0	1.797.158,2	1.812.371,7	1.859.495,3	1.792.528,8	1.015.138,4	1.089.029,7	18.483.087,7	9.000.000,0
<b>RECEITA PATRIMONIAL</b>	1.267.812,7	1.026.316,4	1.442.402,1	1.027.220,7	895.931,3	1.652.958,6	1.428.574,3	721.014,7	1.066.128,7	718.832,4	703.538,5	1.559.224,5	13.509.954,9	8.150.000,0
<b>RECEITA AGROPECUÁRIA</b>	0,0	0,0	0,0	0,0	0,0	0,0	0,0	0,0	0,0	0,0	0,0	0,0	0,0	0,0
<b>RECEITA INDUSTRIAL</b>	0,0	0,0	0,0	0,0	0,0	0,0	0,0	0,0	0,0	0,0	0,0	0,0	0,0	0,0
<b>RECEITA DE SERVIÇOS</b>	24.596,5	23.174,4	23.339,5	20.516,0	28.987,4	33.944,7	20.803,6	18.915,3	355.047,2	33.538,5	29.652,1	864.019,0	1.476.534,2	300.000,0
<b>TRANSFERÊNCIAS CORRENTES</b>	15.727.957,5	31.285.355,7	20.793.310,3	17.977.912,3	17.627.221,3	23.930.688,9	16.098.042,8	18.346.322,6	24.531.727,4	15.351.092,5	23.523.918,2	20.148.644,0	245.322.193,5	287.517.990,5
Cota-Parte do FPM AJUSTADO PELA LC 91/97 (100%)	2.934.306,7	4.719.556,5	4.879.312,6	4.980.832,9	3.627.805,2	3.915.363,1	4.814.804,4	4.189.368,0	3.669.747,9	3.628.117,7	3.024.784,3	3.442.705,9	47.826.705,2	36.700.000,0
(LC nº 87/96) ICMS Desoneração (100%)	13.581,2	27.162,4	0,0	0,0	0,0	57.278,4	14.319,8	14.319,8	14.319,8	14.319,8	14.319,8	14.319,8	183.941,8	150.000,0
Cota-Parte do ITR	127,9	217,8	587,8	0,0	133,7	222,8	526,9	145,4	80,4	52,3	840,7	1.732,8	4.668,3	5.000,0
Cota-Parte do ICMS (100%)	3.528.094,8	4.241.407,6	4.100.160,9	3.425.277,0	4.268.136,6	3.999.848,4	3.484.758,0	4.618.679,5	4.635.155,6	3.355.769,7	4.336.648,3	4.512.482,0	48.506.418,4	48.660.000,0
Cota-Parte do IPVA	84.246,1	144.848,3	826.340,2	1.147.227,1	597.622,9	400.510,6	248.593,8	241.234,2	230.953,1	164.644,1	128.174,8	124.957,1	4.339.152,3	3.840.000,0
Cota-Parte do IPI - Exportação (100%)	134.480,0	110.484,8	118.254,3	97.993,7	73.537,0	83.235,9	82.636,7	95.078,8	79.945,9	82.405,1	88.832,8	64.425,4	1.141.310,4	1.250.000,0
Transferências do FUNDEB	3.068.872,6	3.665.575,4	3.707.368,5	3.872.065,2	3.865.251,3	3.511.368,7	3.093.047,5	3.882.018,8	3.813.707,8	2.883.675,2	3.536.701,6	3.680.241,4	42.579.914,2	43.900.000,0
Outras Transferências Correntes	5.964.248,0	18.356.302,9	7.161.286,0	4.454.496,4	5.194.734,6	11.962.860,2	4.359.355,7	5.305.478,1	12.087.816,9	5.222.108,6	12.389.615,9	8.277.779,6	100.740.082,9	153.012.990,5
<b>OUTRAS RECEITAS CORRENTES</b>	194.690,4	996.559,3	241.497,5	186.334,5	289.760,4	202.430,9	420.286,2	445.841,8	339.526,3	184.061,4	217.886,9	238.032,7	3.956.908,3	3.102.993,0
<b>DEDUÇÕES (II)</b>	1.876.809,9	2.208.851,7	3.028.058,5	2.613.867,9	2.638.628,6	2.313.769,0	2.336.331,3	2.443.167,8	2.241.334,8	2.083.160,2	2.155.675,5	2.342.309,5	28.281.964,5	23.285.998,0
Contrib. p/ o Plano de Seg. Soc. Serv. Servidor	542.520,0	668.926,7	1.043.127,2	688.408,1	930.035,0	627.369,3	612.146,4	616.395,4	633.868,1	634.098,5	636.955,3	704.184,9	8.338.035,9	5.490.000,0
Compensação Financ. entre Reg. Previd.	0,0	0,0	0,0	0,0	0,0	0,0	0,0	0,0	0,0	0,0	0,0	0,0	0,0	14.998,0
Dedução de Receita p/ Formação do FUNDEB	1.334.289,9	1.539.925,0	1.984.931,3	1.925.459,8	1.708.593,6	1.686.399,7	1.724.184,9	1.826.772,2	1.607.466,7	1.449.061,7	1.518.720,2	1.638.124,6	19.943.928,6	17.781.000,0
<b>RECEITA CORRENTE LÍQUIDA (III)</b>	18.717.679,6	36.032.207,5	23.384.846,7	20.738.123,5	21.614.870,0	29.264.259,4	20.928.850,0	21.781.545,5	29.095.131,8	19.019.240,0	25.980.715,6	24.513.867,4	291.068.337,0	320.784.985,5

Fonte : SEMFAPLAN

Nota : Receita Corrente Líquida em reais e sem arredondamento :

RCL dos últimos 12 meses R\$ 291.068.337,88

*Wladimir*  
Wladimir  
SECRETARIA DE ADMINISTRAÇÃO  
DIRETORIA DE CONTABILIDADE E FINANÇAS  
DIRETORIA DE CONTABILIDADE E FINANÇAS

*Wladimir*  
Wladimir RODRIGUES LEMO  
Prefeito

*Carlos de Franca Vieta*  
Carlos de Franca Vieta  
Secretário Mun. de Fazenda e Planejamento  
Mat. 821978 - SEMFAPLAN - PMQ

*Josilene Alves da Silva Toledo*  
Josilene Alves da Silva Toledo  
Assessora de Controle Interno  
Mat. 821978 - PMQ  
CRC 81.088.601/0-7

SIGFIS - Versão 2015  
*Air de Abreu*  
Controlador Geral  
Mat. 841616 - PMQ

Data de Emissão: 25/11/2015 12:20h

Anexo 3 do RREO

# DIÁRIO OFICIAL DO MUNICÍPIO DE QUEIMADOS

## ÓRGÃO OFICIAL DOS PODERES EXECUTIVO E LEGISLATIVO



# D.O.Q.

Criado Pela Lei nº. 986 de 07 de abril de 2010

**Nº. 706 Segunda - feira, 30 de Novembro de 2015 - Ano 03 - Página 11**

MUNICÍPIO DE QUEIMADOS  
RELATÓRIO RESUMIDO DA EXECUÇÃO ORÇAMENTÁRIA  
DEMONSTRATIVO DAS RECEITAS E DESPESAS PREVIDENCIÁRIAS DO REGIME PRÓPRIO DOS SERVIDORES PÚBLICOS

ORÇAMENTO DA SEGURIDADE SOCIAL  
PERÍODO DE REFERÊNCIA : 5º Bimestre / 2015

LRF, art 53, inciso II - Anexo 4

R\$1,00

RECEITAS PREVIDENCIÁRIAS	PREVISÃO INICIAL	PREVISÃO ATUALIZADA	RECEITAS REALIZADAS	
			Até 5º Bim/2015	Até 5º Bim/2014
RECEITAS PREVIDENCIÁRIAS - RPPS (EXCETO INTRA-ORÇAMENTÁRIAS) (I)	10.515.100,0	10.515.100,0	19.724.611,0	12.757.821,3
RECEITAS CORRENTES	10.515.100,0	10.515.100,0	19.724.611,0	12.757.821,3
Receita de Contribuições do Segurados	5.490.000,0	5.490.000,0	7.126.589,4	5.229.088,2
Pessoal Civil	5.490.000,0	5.490.000,0	7.126.589,4	5.229.088,2
Contribuição do Servidor Ativo Civil	5.400.000,0	5.400.000,0	6.983.248,0	5.141.134,2
Contribuição do Servidor Inativo Civil	60.000,0	60.000,0	121.971,5	75.763,5
Contribuição de Pensionista Civil	30.000,0	30.000,0	21.369,9	12.190,5
Outras Receitas de Contribuições	10.000,0	10.000,0	5.651.702,3	28.429,1
Receita Patrimonial	5.000.000,0	5.000.000,0	6.931.689,8	7.370.177,2
Receitas Imobiliárias	0,0	0,0	0,0	0,0
Receitas de Valores Mobiliários	5.000.000,0	5.000.000,0	6.931.689,8	7.370.177,2
Outras Receitas Patrimoniais	0,0	0,0	0,0	0,0
Receita de Serviços	0,0	0,0	0,0	0,0
Outras Receitas Correntes	15.100,0	15.100,0	14.629,5	130.126,8
Compensação Previdenciária do RGPS para o RPPS	14.998,0	14.998,0	0,0	1.584,1
Demais Receitas Correntes	102,0	102,0	14.629,5	128.542,7
RECEITAS DE CAPITAL	0,0	0,0	0,0	0,0
Alienação de Bens, Direitos e Ativos	0,0	0,0	0,0	0,0
Amortização de Empréstimos	0,0	0,0	0,0	0,0
Outras Receitas de Capital	0,0	0,0	0,0	0,0
RECEITAS PREVIDENCIÁRIAS - RPPS (INTRA-ORÇAMENTÁRIAS) (II)	6.500.000,0	6.500.000,0	2.803.189,1	6.433.587,8
<b>TOTAL DAS RECEITAS PREVIDENCIÁRIAS - RPPS (III)=(I+II)</b>	<b>17.015.100,0</b>	<b>17.015.100,0</b>	<b>22.527.800,1</b>	<b>19.191.409,1</b>

DESPESAS PREVIDENCIÁRIAS	DOTAÇÃO INICIAL	DOTAÇÃO ATUALIZADA	DESPESAS EMPENHADAS		DESPESAS LIQUIDADAS	
			5º Bim/2015	5º Bim/2014	5º Bim/2015	5º Bim/2014
DESPESAS PREVIDENCIÁRIAS - RPPS (EXCETO INTRA-ORÇAMENTÁRIAS) (I)	16.965.100,0	16.971.100,0	10.665.114,5	8.236.089,8	9.237.051,0	7.405.533,5
ADMINISTRAÇÃO	1.310.000,0	1.316.000,0	1.165.114,5	1.236.089,8	906.598,8	806.050,0
Despesas Correntes	1.300.002,0	1.315.998,0	1.165.114,5	1.235.729,3	906.598,8	806.050,0
Despesas de Capital	9.998,0	2,0	0,0	360,5	0,0	0,0
PREVIDÊNCIA SOCIAL	15.655.100,0	15.655.100,0	9.500.000,0	7.000.000,0	8.330.452,2	6.599.483,5
Pessoal Civil	10.000.000,0	10.000.000,0	9.500.000,0	7.000.000,0	8.330.452,2	6.599.483,5
Aposentadorias	10.000.000,0	10.000.000,0	9.500.000,0	5.750.000,0	8.330.452,2	5.670.568,0
Pensões	0,0	0,0	0,0	1.250.000,0	0,0	928.915,5
Outros Benefícios Previdenciários	0,0	0,0	0,0	0,0	0,0	0,0
Outras Despesas Previdenciárias	5.655.100,0	5.655.100,0	0,0	0,0	0,0	0,0
Compensação Previdenciária do RGPS para o RPPS	0,0	0,0	0,0	0,0	0,0	0,0
Demais despesas Previdenciárias	5.655.100,0	5.655.100,0	0,0	0,0	0,0	0,0
DESPESAS PREVIDENCIÁRIAS - RPPS (INTRA-ORÇAMENTÁRIAS) (V)	50.000,0	44.000,0	42.821,7	50.000,0	32.888,2	33.684,0
<b>TOTAL DAS DESPESAS PREVIDENCIÁRIAS - RPPS (VI)=(I+V)</b>	<b>17.015.100,0</b>	<b>17.015.100,0</b>	<b>10.707.936,2</b>	<b>8.286.089,8</b>	<b>9.269.939,2</b>	<b>7.439.217,5</b>
<b>RESULTADO PREVIDENCIÁRIO - RPPS (VII) = (III-VI)</b>	<b>0,0</b>	<b>0,0</b>	<b>-</b>	<b>-</b>	<b>13.257.860,9</b>	<b>11.752.191,6</b>

APORTES DE RECURSOS PARA O REGIME PRÓPRIO DE PREVIDÊNCIA SOCIAL	PREVISÃO INICIAL	PREVISÃO ATUALIZADA	RECEITAS REALIZADAS		
			No Bimestre	Até 5º Bim/2015	Até 5º Bim/2014
TOTAL DE APORTES PARA O RPPS	0,0	0,0	0,0	0,0	0,0
Plano Financeiro	0,0	0,0	0,0	0,0	0,0
Recursos para Cobertura da Insuficiência Financeira	0,0	0,0	0,0	0,0	0,0
Recursos para Formação de Reservas	0,0	0,0	0,0	0,0	0,0
Outros aportes para o RPPS	0,0	0,0	0,0	0,0	0,0
Plano Previdenciário	0,0	0,0	0,0	0,0	0,0
Recursos para Cobertura de Déficit Financeiro	0,0	0,0	0,0	0,0	0,0
Recursos para Cobertura de Déficit Atuarial	0,0	0,0	0,0	0,0	0,0
Outros aportes para o RPPS	0,0	0,0	0,0	0,0	0,0

RESERVA ORÇAMENTÁRIA DO RPPS	PREVISÃO ORÇAMENTÁRIA	
	VALOR	0,0
BENS E DIREITOS DO RPPS	PERÍODO DE REFERÊNCIA	
	Out/2015	Dez/2014
Caixa	0,0	0,0
Bancos Conta Movimento	246.148,6	113.418,0
Investimentos	81.190.601,2	62.559.486,0
Outros Bens e Direitos	0,0	0,0
<b>TOTAL DE BENS E DIREITOS DO RPPS</b>	<b>80.916.429,5</b>	<b>62.559.486,0</b>



**DIÁRIO OFICIAL DO MUNICÍPIO DE QUEIMADOS**  
**ÓRGÃO OFICIAL DOS PODERES EXECUTIVO E LEGISLATIVO**



**D.O.Q.**

Criado Pela Lei nº. 986 de 07 de abril de 2010

**Nº. 706 Segunda - feira, 30 de Novembro de 2015 - Ano 03 - Página 12**

MUNICÍPIO DE QUEIMADOS  
 RELATÓRIO RESUMIDO DA EXECUÇÃO ORÇAMENTÁRIA  
 DEMONSTRATIVO DAS RECEITAS E DESPESAS PREVIDENCIÁRIAS DO REGIME PRÓPRIO DOS SERVIDORES PÚBLICOS  
 ORÇAMENTO DA SEGURIDADE SOCIAL  
 PERÍODO DE REFERÊNCIA : 5º Bimestre / 2015

LRF, art 53, inciso II - Anexo 4

RS\$1,00

RECEITAS PREVIDENCIÁRIAS INTRA ORÇAMENTÁRIAS - RPPS	PREVISÃO INICIAL	PREVISÃO ATUALIZADA	RECEITAS REALIZADAS			
			Até 5º Bim/2015	Até 5º Bim/2014		
<b>RECEITAS CORRENTES (VIII)</b>	6.500.000,0	6.500.000,0	2.803.189,1	6.433.587,8		
<b>Receita de Contribuições</b>	6.499.000,0	6.499.000,0	2.803.189,1	6.433.587,8		
<b>Patronal</b>	6.499.000,0	6.499.000,0	2.803.189,1	6.433.587,8		
<b>Pessoal Civil</b>	6.499.000,0	6.499.000,0	2.803.189,1	6.433.587,8		
Contribuição Patronal do Servidor Ativo Civil	6.499.000,0	6.499.000,0	2.803.189,1	6.433.587,8		
Contribuição Patronal do Servidor Inativo Civil	0,0	0,0	0,0	0,0		
Contribuição Patronal de Pensionista Civil	0,0	0,0	0,0	0,0		
Contribuição Previdenciária para Cobertura de Déficit Atuarial	0,0	0,0	0,0	0,0		
Contribuição Previdenciária em Regime de Débitos e Parcelamentos	0,0	0,0	0,0	0,0		
<b>Receita Patrimonial</b>	0,0	0,0	0,0	0,0		
<b>Receita de Serviços</b>	0,0	0,0	0,0	0,0		
<b>Outras Receitas Correntes</b>	1.000,0	1.000,0	0,0	0,0		
<b>RECEITAS DE CAPITAL (IX)</b>	0,0	0,0	0,0	0,0		
<b>Alienação de Bens</b>	0,0	0,0	0,0	0,0		
<b>Amortização de Empréstimos</b>	0,0	0,0	0,0	0,0		
<b>Outras Receitas de Capital</b>	0,0	0,0	0,0	0,0		
(-) DEDUÇÕES DA RECEITA (X)	0,0	0,0	0,0	0,0		
<b>TOTAL RECEITAS PREVIDENCIÁRIAS INTRA-ORÇAMENTÁRIAS (XI)=(VIII+X)</b>	6.500.000,0	6.500.000,0	2.803.189,1	6.433.587,8		
<b>DESPESAS PREVIDENCIÁRIAS INTRA - ORÇAMENTÁRIAS RPPS</b>	<b>DOTAÇÃO INICIAL</b>	<b>DOTAÇÃO ATUALIZADA</b>	<b>DESPESAS EMPENHADAS</b>		<b>DESPESAS LIQUIDADAS</b>	
			Até 5º Bim/2015	Até 5º Bim/2014	Até 5º Bim/2015	Até 5º Bim/2014
<b>ADMINISTRAÇÃO (XII)</b>	50.000,0	44.000,0	42.821,7	50.000,0	32.888,2	33.684,0
<b>Despesas Correntes</b>	50.000,0	44.000,0	42.821,7	50.000,0	32.888,2	33.684,0
<b>Despesas de Capital</b>	0,0	0,0	0,0	0,0	0,0	0,0
<b>TOTAL DAS DESPESAS PREVIDENCIÁRIAS INTRA - ORÇAMENTÁRIAS (XIII)=(XII)</b>	50.000,0	44.000,0	42.821,7	50.000,0	32.888,2	33.684,0

Fonte : SEMFAPLAN

*Assessoria*  
**Assessoria de Controle Interno**  
 Mat. 9475/01 - PMQ  
 CRC RJ 02350410-7

*Assessoria*  
**Assessoria de Controle Externo**  
 CONSORC  
 MATR. 0235410-2  
 MATR. 4434/01 - PMQ

*Assessoria*  
**MAX RODRIGUES LEMO**  
 Prefeito

*Assessoria*  
**Air de Abreu**  
 Controlador Geral  
 Mat. 8416/6 - PMQ

*Assessoria*  
**Carlos de França Vilela**  
 Secretário Mun. de Fazenda e Planejamento  
 Matr. 8218/8 - SEMFAPLAN - PMQ

**DIÁRIO OFICIAL DO MUNICÍPIO DE QUEIMADOS**  
**ÓRGÃO OFICIAL DOS PODERES EXECUTIVO E LEGISLATIVO**



**D.O.Q.**

Criado Pela Lei nº. 986 de 07 de abril de 2010

**Nº. 706 Segunda - feira, 30 de Novembro de 2015 - Ano 03 - Página 13**

MUNICÍPIO DE QUEIMADOS  
 RELATÓRIO RESUMIDO DA EXECUÇÃO ORÇAMENTÁRIA  
**DEMONSTRATIVO DO RESULTADO NOMINAL**  
 ORÇAMENTOS FISCAL E DA SEGURIDADE SOCIAL  
 PERÍODO DE REFERÊNCIA : 5º Bimestre / 2015

LRF, art 53, inciso III - Anexo 5

RS\$1,00

DÍVIDA FISCAL LÍQUIDA	SALDO		
	Em 31/12/2014 (a)	Em 31/Ago/2015 (b)	Em 31/Out/2015 (c)
DÍVIDA CONSOLIDADA (I)	2.173.958,8	2.173.958,8	2.173.958,8
DEDUÇÕES (II)	59.605.378,1	92.071.794,3	71.473.315,6
Disponibilidade de Caixa Bruta	73.369.791,1	67.422.503,4	63.618.295,2
Demais Haveres Financeiros	0,0	25.046.736,3	8.178.979,9
(-) Restos a Pagar Processados (exceto precatórios)	13.764.413,0	397.445,4	323.959,5
DÍVIDA CONSOLIDADA LÍQUIDA (III) = (I - II)	-57.431.419,3	-89.897.835,5	-69.299.356,8
RECEITA DE PRIVATIZAÇÕES (IV)	0,0	0,0	0,0
PASSIVOS RECONHECIDOS (V)	0,0	0,0	0,0
<b>DÍVIDA FISCAL LÍQUIDA (VI) = (III + IV - V)</b>	<b>-57.431.419,3</b>	<b>-89.897.835,5</b>	<b>-69.299.356,8</b>
RESULTADO NOMINAL	PERÍODO DE REFERÊNCIA		
	No Bimestre (c - b)	Jan/2015 até Out/2015 (c - a)	
<b>VALOR</b>	20.598.478,7	-11.867.937,5	

DISCRIMINAÇÃO DA META FISCAL	Valor
<b>META DE RESULTADO NOMINAL FIXADA NO ANEXO DE METAS FISCAIS DA LDO P/ O EXERCÍCIO DE REFERÊNCIA</b>	<b>0,0</b>

ESPECIFICAÇÃO	SALDO		
	Em 31/12/2014	Em 31/Ago/2015	Em 31/Out/2015
DÍVIDA CONSOLIDADA PREVIDENCIÁRIA (VII)	340.836.311,9	340.836.311,9	340.836.311,9
Passivo Atuarial	340.836.311,9	340.836.311,9	340.836.311,9
Demais Dívidas	0,0	0,0	0,0
Deduções (VIII)	62.667.077,3	120.965.088,4	89.302.296,2
Ativo Disponível	113.418,0	25.258.207,0	8.425.128,4
Investimentos do RPPS	62.559.486,0	95.712.624,1	80.882.910,5
Haveres Financeiros	0,0	0,0	0,0
(-) Restos a Pagar Processados	5.826,7	5.742,7	5.742,7
DÍVIDA CONSOLIDADA LÍQUIDA PREVIDENCIÁRIA (IX) = (VII - VIII)	278.169.234,6	219.871.223,5	251.534.015,7
PASSIVOS RECONHECIDOS (X)	0,0	0,0	0,0
<b>DÍVIDA FISCAL LÍQUIDA PREVIDENCIÁRIA (XI) = (IX - X)</b>	<b>278.169.234,6</b>	<b>219.871.223,5</b>	<b>251.534.015,7</b>

Josélene Alves da Silva  
 Assessora de Controle Interno  
 Mat. 447910 - C.F. PMQ  
 CRC-FL 0000410-7

Stenrodo Sales Ferron  
 CONSIDERADOR  
 Mat. 65116-470-2  
 Inscr. 443270 P.M.O.

Air de Abreu  
 Controlador Geral  
 Mat. 8416/6 - PMQ

MAX RODRIGUES LEMO  
 Prefeito

Carlos de França Vilela  
 Secretário Mun. de Fazenda e Planejamento  
 Mat. 82191R - SEMFAPLAN - PMQ

Fonte : SEMFAPLAN



# DIÁRIO OFICIAL DO MUNICÍPIO DE QUEIMADOS

## ÓRGÃO OFICIAL DOS PODERES EXECUTIVO E LEGISLATIVO



# D.O.Q.

Criado Pela Lei nº. 986 de 07 de abril de 2010

**Nº. 706 Segunda - feira, 30 de Novembro de 2015 - Ano 03 - Página 14**

MUNICÍPIO DE QUEIMADOS  
RELATÓRIO RESUMIDO DA EXECUÇÃO ORÇAMENTÁRIA  
**DEMONSTRATIVO DO RESULTADO PRIMÁRIO**  
ORÇAMENTOS FISCAL E DA SEGURIDADE SOCIAL  
PERÍODO DE REFERÊNCIA : 5º Bimestre / 2015

LRF, art 53, inciso III - Anexo 6

R\$1,00

RECEITAS PRIMÁRIAS	PREVISÃO ATUALIZADA	RECEITAS REALIZADAS	
		Jan a Out/2015	Jan a Out/2014
<b>RECEITAS PRIMÁRIAS CORRENTES (I)</b>	324.639.984,5	235.032.403,4	221.831.660,0
Receitas Tributárias	36.000.000,0	30.211.278,4	29.856.519,8
Imposto s/ a Prop. Predial/Territorial Urbana (IPTU)	3.100.000,0	2.997.362,0	2.573.385,1
Impostos s/ Serviços de Qualquer Natureza (ISS)	22.500.000,0	17.560.488,0	19.715.643,6
Imposto s/ Transmissão de Bens Imóveis (ITBI)	1.599.995,0	1.977.306,7	1.445.544,0
Imposto de Renda Retido na Fonte (IRRF)	7.000.000,0	6.584.924,7	4.592.679,3
Outras Receitas Tributárias	1.800.005,0	1.091.197,0	1.529.267,8
Receita de Contribuição	15.499.000,0	19.367.535,6	14.862.983,8
Receita Previdenciária	11.999.000,0	15.581.480,9	11.691.105,1
Outras Receitas de Contribuições	3.500.000,0	3.786.054,7	3.171.878,7
Receita Patrimonial Líquida	1,0	0,0	0,0
Receita Patrimonial	8.150.000,0	11.215.825,8	11.023.833,9
(-)Aplicações Financeiras	8.149.999,0	11.215.825,8	11.023.833,9
Transferências Correntes¹	269.736.990,5	181.259.167,4	174.862.669,9
Cota Parte FPM (80%)	29.700.000,0	32.251.804,5	22.063.998,9
Cota Parte ICMS (80%)	38.928.000,0	32.605.022,3	30.324.422,2
L.C. Nº 87/96 - ICMS Desoneração (80%)	120.000,0	114.558,8	97.784,7
Convênios	87.790.004,5	22.728.422,6	22.027.917,1
Outras Transferências Correntes	113.198.986,0	93.559.359,2	100.348.547,0
Demais Receitas Correntes	3.403.993,0	4.194.422,0	2.249.486,5
Dívida Ativa	2.384.500,0	2.099.147,8	1.263.970,9
Diversas Receitas Correntes	1.019.493,0	2.095.274,2	985.515,6
<b>RECEITAS DE CAPITAL (II)</b>	2.210.015,0	1.972.489,6	289.296,5
Operações de Crédito (III)	5,0	0,0	0,0
Amortização de Empréstimos (IV)	0,0	0,0	0,0
Alienação de Ativos (V)	0,0	0,0	0,0
Transferências de Capital	2.210.010,0	1.972.489,6	289.296,5
Convênios	2.210.010,0	1.972.489,6	289.296,5
Outras Transferências de Capital	0,0	0,0	0,0
Outras Receitas de Capital	0,0	0,0	0,0
<b>RECEITAS PRIMÁRIAS DE CAPITAL (VI) = (II-III-IV-V)</b>	2.210.010,0	1.972.489,6	289.296,5
<b>RECEITA PRIMÁRIA TOTAL (VII) = (I + VI)</b>	<b>326.849.994,5</b>	<b>237.004.893,0</b>	<b>222.120.956,5</b>

Iosilene Alves da Silva Toledo  
Assessor de Controle Interno  
Mat. 99791/2014 - PMQ  
CRC-RJ 083504/O-7

DESPESAS PRIMÁRIAS	DOTAÇÃO ATUALIZADA	DESPESAS EMPENHADAS		DESPESAS LIQUIDADAS	
		Jan a Out/2015	Jan a Out/2014	Jan a Out/2015	Jan a Out/2014
<b>DESPESAS CORRENTES (VIII)</b>	248.289.734,1	226.582.304,3	211.729.026,6	191.883.090,6	172.460.605,9
Pessoal e Encargos Sociais	146.153.885,4	142.786.937,9	124.837.884,5	124.262.478,8	103.914.751,7
Juros e Encargos da Dívida (IX)	0,0	0,0	300.000,0	0,0	230.362,4
Outras Despesas Correntes	102.135.848,7	83.795.366,4	86.591.142,1	67.620.611,9	68.315.391,8
<b>DESPESAS PRIMÁRIAS CORRENTES (X) = (VIII - IX)</b>	248.289.734,1	226.582.304,3	211.429.026,6	191.883.090,6	172.230.143,5
<b>DESPESAS DE CAPITAL (XI)</b>	101.991.669,2	31.289.395,7	28.956.984,6	26.919.977,1	20.958.925,8
Investimentos	101.991.669,2	31.289.395,7	28.956.984,6	26.919.977,1	20.958.925,8
Inversões Financeiras	0,0	0,0	0,0	0,0	0,0
Concessão de Empréstimos (XII)	0,0	0,0	0,0	0,0	0,0
Aquisição de Título de Capital já Integralizado (XIII)	0,0	0,0	0,0	0,0	0,0
Demais Inversões Financeiras	0,0	0,0	0,0	0,0	0,0
Amortização da Dívida (XIV)	0,0	0,0	0,0	0,0	0,0
<b>DESPESAS PRIMÁRIAS DE CAPITAL (XV)=(XI-XII-XIII-XIV)</b>	101.991.669,2	31.289.395,7	28.956.984,6	26.919.977,1	20.958.925,8
<b>RESERVA DE CONTINGÊNCIA (XVI)</b>	7.975.100,0	0,0	0,0	0,0	0,0
<b>RESERVA ORÇAMENTÁRIA DO RPPS (XVII)</b>	0,0	0,0	0,0	0,0	0,0
<b>DESPESA PRIMÁRIA TOTAL (XVIII) = (X+XV+XVI+XVII)</b>	358.256.503,3	257.871.700,0	240.386.011,2	218.803.067,7	193.189.069,3
<b>RESULTADO PRIMÁRIO (VII - XVIII)</b>	-31.406.508,8	-20.866.807,0	-18.265.054,7	18.201.825,3	28.931.887,2
<b>SALDO DE EXERCÍCIOS ANTERIORES</b>		0,0	0,0		

Air de Abreu  
Controlador Geral  
Mat. 8416/6 - PMQ

DISCRIMINAÇÃO DA META FISCAL	VALOR CORRENTE
<b>META DE RESULTADO PRIMÁRIO FIXADA NO ANEXO DE METAS FISCAIS DA LDO P/ EXERCÍCIO DE REFERÊNCIA</b>	0,0

Fonte : SEMFAPLAN

Nota : \*Para efeito deste Demonstrativo, o montante das Transferências Correntes corresponde, dentre outras receitas, ao total das Transferências Intergovernamentais, **excluídas as Deduções da Receita Corrente para Formação do FUNDEB.**

COORDENADOR  
GRC/PM 08764/O-2  
Data: 4/11/15 P.M.Q.

MAX RODRIGUES LEMMA  
Presidente

França Viela  
Chefe de Gabinete e Planejamento  
15/11/2015 SEMFAPLAN - PMQ



**DIÁRIO OFICIAL DO MUNICÍPIO DE QUEIMADOS**  
**ÓRGÃO OFICIAL DOS PODERES EXECUTIVO E LEGISLATIVO**



**D.O.Q.**

Criado Pela Lei nº. 986 de 07 de abril de 2010

**Nº. 706 Segunda - feira, 30 de Novembro de 2015 - Ano 03 - Página 15**

MUNICÍPIO DE QUEIMADOS  
 RELATÓRIO RESUMIDO DA EXECUÇÃO ORÇAMENTÁRIA  
**DEMONSTRATIVO DOS RESTOS A PAGAR POR PODER E ÓRGÃO**  
 ORÇAMENTOS FISCAL E DA SEGURIDADE SOCIAL  
 PERÍODO DE REFERÊNCIA : 5º Bimestre / 2015

LRF, art 53, inciso V - Anexo 7

R\$1,00

PODER/ÓRGÃO	RESTOS A PAGAR PROCESSADOS E NÃO PROCESSADOS LIQUIDADOS					RESTOS A PAGAR NÃO-PROCESSADOS				
	Inscritos		Canc.	Pagos	Saldo	Exerc. Ant.	Inscritos 2014	Canc.	Pagos	Saldo
	Exerc. Ant.	2014								
<b>RESTOS A PAGAR (EXCETO INTRA-ORÇAMENTARI)</b>										
<b>EXECUTIVO</b>										
PREFEITURA QUEIMADOS	5.349,5	8.620.273,5	8.251,1	8.467.066,3	150.305,6	10.652.035,4	12.300.505,8	2.651.309,8	11.479.657,8	8.821.573,6
FUNDO MUN SAUDE QUEIMADOS	165.836,4	4.946.402,0	21.581,4	4.924.397,8	166.259,2	916.924,4	3.692.369,0	232.092,2	2.327.505,0	2.049.696,2
INSTITUTO DE PREVIDÊNCIA DE QUEIMADOS	0,0	5.826,7	0,0	84,0	5.742,7	21.630,8	9.057,8	0,0	9.057,8	21.630,8
FUNDO MUNICIPAL DE ASSISTÊNCIA SOCIAL	7.296,1	51.632,5	0,0	51.533,9	7.394,7	1.075.285,6	989.647,7	41.620,1	837.682,9	1.185.630,3
<b>LEGISLATIVO</b>										
CAMARA QUEIMADOS	0,0	0,0	0,0	0,0	0,0	0,0	9.239,1	0,0	9.239,1	0,0
<b>TOTAL (I)</b>	178.482,0	13.624.134,7	29.832,5	13.443.082,0	329.702,2	12.665.876,2	17.000.819,4	2.925.022,1	14.663.142,6	12.078.530,9
<b>TOTAL (I + II)</b>	178.482,0	13.624.134,7	29.832,5	13.443.082,0	329.702,2	12.665.876,2	17.000.819,4	2.925.022,1	14.663.142,6	12.078.530,9

*Silvetele J. Ferraz*  
 CONSIDERADOR  
 02/11/2015  
 Matr. 4430/5 PMQ

*Josilene Alves da Silva Toledo*  
 Assessor de Controle Interno  
 Matr. 947910/CGM - PMC  
 CPF: 03083604/0-7

*MAX RODRIGUES LEMUS*  
 Prefeito

*Air de Abreu*  
 Controlador Geral  
 Matr. 8416/6 - PMQ

*Carlos de França Vilela*  
 secretário Mun. de Fazenda e Planejamento  
 Matr. 1210/2 - PMQ

# DIÁRIO OFICIAL DO MUNICÍPIO DE QUEIMADOS

## ÓRGÃO OFICIAL DOS PODERES EXECUTIVO E LEGISLATIVO



# D.O.Q.

Criado Pela Lei nº. 986 de 07 de abril de 2010

**Nº. 706 Segunda - feira, 30 de Novembro de 2015 - Ano 03 - Página 16**

**MUNICÍPIO DE QUEIMADOS**  
**RELATÓRIO RESUMIDO DA EXECUÇÃO ORÇAMENTÁRIA**  
**DEMONSTRATIVO DAS RECEITAS E DESPESAS COM MANUTENÇÃO E DESENVOLVIMENTO DO ENSINO**

**ORÇAMENTOS FISCAL E DA SEGURIDADE SOCIAL**  
**PERÍODO DE REFERÊNCIA : 5º Bimestre / 2015**

LEI 9.394/96, art 72 - Anexo 8

R\$1,00

RECEITA RESULTANTE DE IMPOSTOS (caput do art. 212 da Constituição)	PREVISÃO INICIAL	PREVISÃO ATUALIZADA (a)	RECEITAS REALIZADAS	
			Até 5º Bim/2015 (b)	% (b/a)
<b>1-RECEITAS DE IMPOSTOS</b>	36.599.996,0	36.599.996,0	31.188.173,1	85,21
1.1-Receita Resultante do Imposto sobre a Propriedade Predial e Territorial Urbana - IPTU	5.150.000,0	5.150.000,0	4.486.590,9	87,12
Imposto sobre a Propriedade Predial e Territorial Urbana - IPTU	3.100.000,0	3.100.000,0	2.997.362,0	96,69
Multas, Juros de Mora e Outros Encargos do IPTU	100.000,0	100.000,0	0,0	0,00
Divida Ativa do IPTU	1.950.000,0	1.950.000,0	1.489.228,9	76,37
Multas, Juros de Mora, Atualização Monetária e Outros Encargos da Divida Ativa do IPTU	0,0	0,0	0,0	0,00
(-) Deduções da Receita do IPTU	0,0	0,0	0,0	0,00
1.2-Receita Resultante do Imposto sobre Transmissão Inter Vivos - ITBI	1.599.996,0	1.599.996,0	1.977.306,7	123,58
Imposto sobre Transmissão Inter Vivos - ITBI	1.599.995,0	1.599.995,0	1.977.306,7	123,58
Multas, Juros de Mora e Outros Encargos do ITBI	1,0	1,0	0,0	0,00
Divida Ativa do ITBI	0,0	0,0	0,0	0,00
Multas, Juros de Mora, Atualização Monetária e Outros Encargos da Divida Ativa do ITBI	0,0	0,0	0,0	0,00
(-) Deduções da Receita do ITBI	0,0	0,0	0,0	0,00
1.3-Receita Resultante do Imposto sobre Serviços de Qualquer Natureza - ISS	22.850.000,0	22.850.000,0	18.139.350,8	79,38
Imposto sobre Serviços de Qualquer Natureza - ISS	22.500.000,0	22.500.000,0	17.560.488,0	78,05
Multas, Juros de Mora e Outros Encargos do ISS	150.000,0	150.000,0	183.290,9	122,19
Divida Ativa do ISS	200.000,0	200.000,0	395.571,9	197,79
Multas, Juros de Mora, Atualização Monetária e Outros Encargos da Divida Ativa do ISS	0,0	0,0	0,0	0,00
(-) Deduções da Receita do ISS	0,0	0,0	0,0	0,00
1.4-Receita Resultante do Imposto sobre Imposto de Renda Retido na Fonte - IRRF	7.000.000,0	7.000.000,0	6.584.924,7	94,07
Imposto de Renda Retido na Fonte - IRRF	7.000.000,0	7.000.000,0	6.584.924,7	94,07
Multas, Juros, de Mora e Outros Encargos do IRRF	0,0	0,0	0,0	0,00
Divida Ativa do IRRF	0,0	0,0	0,0	0,00
Multas, Juros de Mora, Atualização Monetária e Outros Encargos da Divida Ativa do IRRF	0,0	0,0	0,0	0,00
(-) Deduções da Receita do IRRF	0,0	0,0	0,0	0,00
1.5-Receita Resultante do Imposto Territorial Rural - ITR (CF, art. 153, §4º, III)	0,0	0,0	0,0	0,00
ITR	0,0	0,0	0,0	0,00
Multas, Juros de Mora e Outros Encargos do ITR	0,0	0,0	0,0	0,00
Divida Ativa do ITR	0,0	0,0	0,0	0,00
Multas, Juros de Mora, Atualização Monetária e Outros Encargos da Divida Ativa do ITR	0,0	0,0	0,0	0,00
(-) Deduções da Receita do ITR	0,0	0,0	0,0	0,00
<b>2-RECEITAS DE TRANSFERÊNCIAS CONSTITUCIONAIS E LEGAIS</b>	90.605.000,0	90.605.000,0	86.063.882,3	94,99
2.1-Cota-Parte FPM	36.700.000,0	36.700.000,0	40.172.841,9	109,46
2.1.1-Parcela referente à CF art. 159, I, alínea b	36.700.000,0	36.700.000,0	39.605.189,6	107,92
2.1.2-Parcela referente à CF art. 159, I, alínea d	0,0	0,0	0,0	0,00
2.1.3-Parcela referente à CF art. 159, I, alínea e	0,0	0,0	567.652,3	0,00
2.2-Cota-Parte ICMS	48.660.000,0	48.660.000,0	40.736.915,9	83,72
2.3-ICMS-Desoneração - LC nº87/1996	150.000,0	150.000,0	143.198,4	95,47
2.4-Cota-Parte IPI-Exportação	1.250.000,0	1.250.000,0	896.345,5	71,71
2.5-Cota-Parte ITR	5.000,0	5.000,0	4.322,8	86,46
2.6-Cota-Parte IPVA	3.840.000,0	3.840.000,0	4.110.257,8	107,04
2.7-Cota-Parte IOF-Curo	0,0	0,0	0,0	0,00
<b>3-TOTAL DA RECEITA BRUTA DE IMPOSTOS (1+2)</b>	<b>127.204.996,0</b>	<b>127.204.996,0</b>	<b>117.252.055,4</b>	<b>92,18</b>

Isolene Alves da Silva  
Assessoria de Controle Interno  
Mat. 44730 - C/Ext. - PMQ  
07/11/2015

MARCIO ESTES TAVARA  
COMISSÁRIO  
EXTR. 0876470-2  
FISC. 4430/3.P.M.Q.

MAX RODRIGUES LEMUS  
Preteiro

Carlos de França Vilela  
Secretário Mun. de Fazenda e Planejamento  
EXTR. 0876470-2  
FISC. 4430/3.P.M.Q.

**DIÁRIO OFICIAL DO MUNICÍPIO DE QUEIMADOS**  
**ÓRGÃO OFICIAL DOS PODERES EXECUTIVO E LEGISLATIVO**



**D.O.Q.**

Criado Pela Lei nº. 986 de 07 de abril de 2010

**Nº. 706 Segunda - feira, 30 de Novembro de 2015 - Ano 03 - Página 17**

MUNICÍPIO DE QUEIMADOS  
 RELATÓRIO RESUMIDO DA EXECUÇÃO ORÇAMENTÁRIA  
**DEMONSTRATIVO DAS RECEITAS E DESPESAS COM MANUTENÇÃO E DESENVOLVIMENTO DO ENSINO**  
**DEMONSTRATIVO DAS RECEITAS E DESPESAS COM MANUTENÇÃO E DESENVOLVIMENTO DO ENSINO**  
 ORÇAMENTOS FISCAL E DA SEGURIDADE SOCIAL  
 PERÍODO DE REFERÊNCIA : 5º Bimestre / 2015

LEI 9.394/96, art 72 - Anexo 8		R\$1,00					
RECEITAS ADICIONAIS PARA FINANCIAMENTO DO ENSINO		PREVISÃO INICIAL	PREVISÃO ATUALIZADA (a)	RECEITAS REALIZADAS			
				Até 5º Bim/2015 (b)	% (b/a)		
4-RECEITA DA APLIC. FINANC. DE OUTROS RECURSOS DE IMPOSTOS VINC. AO ENSINO		80.000,0	80.000,0	59.068,1	73,84		
5-RECEITA DE TRANSFERÊNCIAS DO FNDE		8.900.006,0	8.900.006,0	9.385.615,6	105,46		
5.1-Transferências do Salário-Educação		7.000.000,0	7.000.000,0	7.073.488,0	101,05		
5.2-Transferências Diretas - PDDE		0,0	0,0	0,0	0,00		
5.3-Transferências Diretas - PNAE		1.500.000,0	1.500.000,0	1.414.146,0	94,28		
5.4-Transferências Diretas - PNAE		50.000,0	50.000,0	7.383,1	14,77		
5.5-Transferências Diretas - FNDE		300.006,0	300.006,0	0,0	0,00		
5.6-Aplicações Financeiras Recursos do FNDE		50.000,0	50.000,0	890.598,5	781,20		
6-RECEITA DE TRANSFERÊNCIAS DE CONVÊNIOS		10.001,5	10.001,5	0,0	0,00		
6.1- Transferências de Convênios		0,0	0,0	0,0	0,00		
6.2- Aplicação Financeira de Recursos de Convênios		10.000,0	10.000,0	0,0	0,00		
7-RECEITA DE OPERAÇÕES DE CRÉDITO		0,0	0,0	0,0	0,00		
8-OUTRAS RECEITAS PARA FINANCIAMENTO DO ENSINO		0,0	0,0	0,0	0,00		
9-TOTAL RECEITAS ADICIONAIS PARA FINANCIAMENTO DO ENSINO (4 + 5 + 6 + 7 + 8)		8.990.007,5	8.990.007,5	9.444.683,7	105,06		
<b>FUNDEB</b>							
RECEITAS DO FUNDEB		PREVISÃO INICIAL	PREVISÃO ATUALIZADA (a)	RECEITAS REALIZADAS			
				Até 5º Bim/2015 (b)	% (b/a)		
10-RECEITAS DESTINADAS AO FUNDEB		17.781.000,0	17.781.000,0	17.069.713,0	96,00		
10.1-Cota-Parte FPM Destinada ao FUNDEB - (20% de 2.1.1)		7.000.000,0	7.000.000,0	7.921.037,4	113,16		
10.2-Cota-Parte ICMS Destinada ao FUNDEB - (20% de 2.2)		9.732.000,0	9.732.000,0	8.131.893,6	83,56		
10.3-ICMS-Desoneração Destinada ao FUNDEB - (20% de 2.3)		30.000,0	30.000,0	28.639,6	95,47		
10.4-Cota-Parte IPI-Exportação Destinada ao FUNDEB - (20% de 2.4)		250.000,0	250.000,0	179.269,2	71,71		
10.5-Cota-Parte ITR ou ITR arrecado (20% de 1.5 + 2.5)		1.000,0	1.000,0	864,5	86,45		
10.6-Cota-Parte IPVA Destinada ao FUNDEB - (20% de 2.6)		768.000,0	768.000,0	808.008,7	105,21		
11-RECEITAS RECEBIDAS DO FUNDEB		44.200.000,0	44.200.000,0	35.900.399,4	81,22		
11.1-Transferências de Recursos do FUNDEB		43.900.000,0	43.900.000,0	35.845.465,8	81,65		
11.2-Complementação da União ao FUNDEB		0,0	0,0	0,0	0,00		
11.3-Recursos de Aplicação Financeira dos Recursos FUNDEB		300.000,0	300.000,0	54.933,6	18,31		
12-RESULTADO LÍQUIDO DAS TRANSFERÊNCIAS DO FUNDEB (11.1 - 10)		26.119.000,0	26.119.000,0	18.775.752,8	71,89		
<b>[SE RESULTADO LÍQUIDO DA TRANSFERÊNCIA (12 &gt; 0)] = ACRÉSCIMO RESULTANTE DAS TRANSFERÊNCIAS DO FUNDEB</b>							
<b>[SE RESULTADO LÍQUIDO DA TRANSFERÊNCIA (12 &gt; 0)] = DECRÉSCIMO RESULTANTE DAS TRANSFERÊNCIAS DO FUNDEB</b>							
DESPESAS DO FUNDEB		DOTAÇÃO INICIAL	DOTAÇÃO ATUALIZADA (d)	DESPESAS EMPENHADAS Até 5º Bim/2015 (e)	% (f)=(e/d)	DESPESAS LIQUIDADAS Até 5º Bim/2015 (g)	% (h)=(g/d)
13-PAGAMENTO DOS PROFISSIONAIS DO MAGISTÉRIO		40.000.000,0	40.000.000,0	39.999.000,0	100,00	37.195.917,2	92,99
13.1-Com Educação Infantil		0,0	0,0	0,0	0,00	0,0	0,00
13.2-Com Ensino Fundamental		40.000.000,0	40.000.000,0	39.999.000,0	100,00	37.195.917,2	92,99
14-OUTRAS DESPESAS		4.200.000,0	4.200.000,0	4.170.996,0	99,31	3.769.895,5	89,76
14.1-Com Educação Infantil		30.001,0	1,0	0,0	0,00	0,0	0,00
14.2-Com Ensino Fundamental		4.169.999,0	4.199.999,0	4.170.996,0	99,31	3.769.895,5	89,76
15-TOTAL DAS DESPESAS DO FUNDEB (13+14)		44.200.000,0	44.200.000,0	44.169.996,0	99,93	40.965.812,7	92,68
<b>DEDUÇÕES PARA FINS DE LIMITE DO FUNDEB PARA PAGAMENTO DOS PROFISSIONAIS DE ENSINO</b>							
16-RESTOS A PAGAR INSCRITOS NO EXERCÍCIO SEM DISPONIBILIDADE FINANCEIRA DE RECURSOS DO FUNDEB							0,00
16.1-FUNDEB 60%							0,00
16.2-FUNDEB 40%							0,00
17-DESPESAS CUSTEADAS COM O SUPERÁVIT FINANCEIRO, DO EXERCÍCIO ANTERIOR, DO FUNDEB							0,00
17.1-FUNDEB 60%							0,00
17.2-FUNDEB 40%							0,00
18-TOTAL DE DEDUÇÕES CONSIDERADAS PARA FINS DE LIMITE DO FUNDEB(16+17)							0,00
19-TOTAL DE DESPESAS DO FUNDEB PARA FINS DE LIMITE (15 - 18)							40.965.812,70
19.1-MÍNIMO DE 60% DO FUNDEB NA REMUNERAÇÃO DO MAGISTÉRIO (13-(16.1+17.1))/(13)x100							103,61
19.2-MÁXIMO DE 40% EM DESPESAS COM MDE QUE NÃO REMUNERAÇÃO DO MAGISTÉRIO (14-(16.2+17.2))/(XX)x100							10,50
19.3-MÁXIMO DE 5% NÃO APLICADO NO EXERCÍCIO (100-(19.1+19.2))							-14,11
<b>CONTROLE DA UTILIZAÇÃO DE RECURSOS NO EXERCÍCIO SUBSEQUENTE</b>							
20-RECURSOS RECEBIDOS DO FUNDEB EM 2014 QUE NÃO FORAM UTILIZADOS							0,00
21-DESPESAS CUSTEADAS COM O SALDO DO ITEM 20 ATÉ O PRIMEIRO TRIMESTRE DE 2015							0,00

Antonio Carlos Ferraz  
 CONVIDADO  
 CPF: 081.041.0-2  
 BR: 493.10 PMQ

WALDIR RODRIGUES LEMUS  
 Prefeito

Air de Abreu  
 Controlador Geral  
 Mat. 8416/6 - PMQ

Carlos de França Vilela  
 secretário Mun. de Fazenda e Planejamento  
 Matr. 271018 - SPM/FAPLAN - PMQ

Iosilene Alves da Silva Toledo  
 Assessora de Controle Interno  
 Matr. 271018 - SPM - PMQ  
 CRC-RJ 206360/0-7



# DIÁRIO OFICIAL DO MUNICÍPIO DE QUEIMADOS

## ÓRGÃO OFICIAL DOS PODERES EXECUTIVO E LEGISLATIVO



# D.O.Q.

Criado Pela Lei nº. 986 de 07 de abril de 2010

**Nº. 706 Segunda - feira, 30 de Novembro de 2015 - Ano 03 - Página 18**

**MUNICÍPIO DE QUEIMADOS**  
RELATÓRIO RESUMIDO DA EXECUÇÃO ORÇAMENTÁRIA  
DEMONSTRATIVO DAS RECEITAS E DESPESAS COM MANUTENÇÃO E DESENVOLVIMENTO DO ENSINO

ORÇAMENTOS FISCAL E DA SEGURIDADE SOCIAL  
PERÍODO DE REFERÊNCIA : 5º Bimestre / 2015

LEI 9.394/96, art 72 - Anexo 8

R\$1.00

MANUTENÇÃO E DESENVOLVIMENTO DO ENSINO - DESPESAS NÃO CUSTEADAS COM A RECEITA RESULTANTE DE IMPOSTOS E RECURSOS DO FUNDEB						
RECEITAS COM AÇÕES TÍPICAS DE MANUTENÇÃO E DESENVOLVIMENTO DO ENSINO		PREVISÃO INICIAL	PREVISÃO ATUALIZADA	RECEITAS REALIZADAS		
		31.801.249,0	31.801.249,0	Até 5º Bim/2015		%
				(b)	(c)	(c=b/a)
22-IMPOSTOS E TRANSFERÊNCIAS DESTINADAS À MDE (25% DE 3)				29.313.013,9		92,18
DESPESAS COM AÇÕES TÍPICAS DE MANUTENÇÃO E DESENVOLVIMENTO DO ENSINO		DOTAÇÃO INICIAL	DOTAÇÃO ATUALIZADA (d)	DESPESAS EMPENHADAS	DESPESAS LIQUIDADAS	%
				Até o Bimestre (e)	Até o Bimestre (f)	(f)/(e)x100
				(g)	(h)	(h)/(g)x100
23-EDUCAÇÃO INFANTIL		400.000,0	236.899,0	224.899,0	190.400,0	80,37
23.1-Despesas Custeadas com Recursos do FUNDEB		30.001,0	1,0	0,0	0,0	0,00
23.2-Despesas Custeadas com Outros Recursos de Impostos		369.999,0	236.898,0	224.899,0	190.400,0	80,37
24-ENSINO FUNDAMENTAL		57.499.987,5	63.287.765,1	62.447.639,3	53.864.986,3	85,11
24.1-Despesas Custeadas com Recursos do FUNDEB		44.169.999,0	44.199.999,0	44.169.996,0	40.965.812,7	92,68
24.2-Despesas Custeadas com Outros Recursos de Impostos		13.329.988,5	19.087.766,1	18.277.643,3	12.899.173,6	67,58
25-ENSINO MÉDIO		0,0	0,0	0,0	0,0	0,00
26-ENSINO SUPERIOR		0,0	0,0	0,0	0,0	0,00
27-ENSINO PROFISSIONAL NÃO INTEGRADO AO ENSINO REGULAR		1,0	1,0	0,0	0,0	0,00
28-OUTRAS		349.995,0	0,0	0,0	0,0	0,00
29-TOTAL DESPESAS C/ÇÕES TÍPICAS DE MDE(23+24+25+26+27+28)		58.249.983,5	63.524.665,1	62.672.538,3	54.055.386,3	85,09
DEDUÇÕES CONSIDERADAS PARA FINS DE LIMITE CONSTITUCIONAL				VALOR		
30-RESULTADO LÍQUIDO DAS TRANSFERÊNCIAS DO FUNDEB = (12)				18.775.752,80		
31-DESPESAS CUSTEADAS COM A COMPLEMENTAÇÃO DO FUNDEB NO EXERCÍCIO				0,00		
32-RECEITA DE APLICAÇÃO DOS RECURSOS DO FUNDEB ATÉ O BIMESTRE = (50 h)				54.933,60		
33-DESPESAS CUSTEADAS COM O SUPERÁVIT FINANCEIRO DO FUNDEB DO EXERCÍCIO ANTERIOR				0,00		
34-DESPESAS CUSTEADAS COM O SUPERÁVIT FINANCEIRO DE OUTROS RECURSOS DE IMPOSTOS DO EXERCÍCIO ANTERIOR				0,00		
35-RESTOS A PAGAR INSCRITOS NO EXERCÍCIO SEM DISPONIBILIDADE FINANCEIRA DE RECURSOS DE IMPOSTOS VINCULADOS AO ENSINO				0,00		
36-CANCELAMENTO NO EXERCÍCIO, DE RESTOS A PAGAR INSCRITOS COM DISPONIBILIDADE FINANCEIRA DE RECURSOS DE IMPOSTOS VINCULADOS AO ENSINO = (46h)				0,00		
37-TOTAL DAS DEDUÇÕES CONSIDERADAS PARA FINS DE LIMITES CONSTITUCIONAIS (30+31+32+33+34+35+36)				18.830.686,40		
38-TOTAL DAS DESPESAS PARA FINS DE LIMITE (23+24)-37				35.224.699,90		
39-MÍNIMO DE 25% DAS RECEITAS RESULTANTES DE IMPOSTOS NA MANUTENÇÃO E DESENVOLVIMENTO DO ENSINO [(38)/(3)]x100%				30,04		

OUTRAS INFORMAÇÕES PARA CONTROLE						
OUTRAS DESPESAS CUSTEADAS COM RECEITAS ADICIONAIS PARA FINANCIAMENTO DO ENSINO		DOTAÇÃO INICIAL	DOTAÇÃO ATUALIZADA (d)	DESPESAS EMPENHADAS	DESPESAS LIQUIDADAS	%
				No Bimestre (e)	Até o Bimestre (f)	(f)/(e)x100
				(g)	(h)	(h)/(g)x100
40-DESPESAS CUSTEADAS C/PLAC. FIN. EM OUTROS RECURSOS DE IMPOSTOS VINC. AO ENSINO		0,0	0,0	0,0	0,0	0,00
41-DESPESAS CUSTEADAS COM A CONTRIBUIÇÃO DO SALÁRIO-EDUCAÇÃO		7.019.998,0	7.983.246,5	6.278.559,7	3.338.594,6	41,82
42-DESPESAS CUSTEADAS COM OPERAÇÃO DE CRÉDITO		0,0	0,0	0,0	0,0	0,00
43-DESPESAS CUSTEADAS COM OUTRAS RECEITAS PARA FINANCIAMENTO DO ENSINO		2.150.009,5	2.323.161,9	1.705.873,0	1.485.873,5	63,96
44-TOTAL OUTRAS DESPESAS CUSTEADAS C/RECEITAS ADIC. P/FINANC. DO ENSINO (40+41+42+43)		9.170.007,5	10.306.408,4	7.984.432,7	4.824.468,1	46,81
45-TOTAL GERAL DAS DESPESAS COM MDE (29+44)		67.419.991,0	73.831.073,5	70.656.971,0	58.879.854,4	79,75

RESTOS A PAGAR INSCRITOS COM DISPONIBILIDADE FINANCEIRA DE RECURSOS DE IMPOSTOS VINCULADOS AO ENSINO		SALDO ATÉ O BIMESTRE	Cancelado em 2015 (g)
46-RESTOS A PAGAR DE DESPESAS COM MANUTENÇÃO E DESENVOLVIMENTO DO ENSINO		0,00	0,00
46.1- EXECUTADOS COM RECURSOS DE IMPOSTOS VINCULADOS AO ENSINO		0,00	0,00
46.2-EXECUTADOS COM RECURSOS DO FUNDEB		0,00	0,00

FLUXO FINANCEIRO DOS RECURSOS DO FUNDEB		VALOR
47-SALDO FINANCEIRO DO FUNDEB EM 31 DE DEZEMBRO DE EXERCÍCIO ANTERIOR		0,00
48-(+) INGRESSO DE RECURSOS DO FUNDEB ATÉ O BIMESTRE		35.845.465,80
49-(-) PAGAMENTOS EFETUADOS ATÉ O BIMESTRE		0,00
49.1-ORÇAMENTO DO EXERCÍCIO		0,00
49.2-RESTOS A PAGAR		0,00
50-(+) RECEITA DE APLICAÇÃO FINANCEIRA DOS RECURSOS DO FUNDEB ATÉ O BIMESTRE		54.933,60
51-(-) SALDO FINANCEIRO DO FUNDEB NO EXERCÍCIO ATUAL		35.900.399,40

**FONTE:**  
 \* Caput do artigo 212 da CF/1988  
 \* Os valores referentes à parcela dos restos a Pagar inscritos sem disponibilidade financeira vinculada à educação deverão ser informados somente no RREO do último bimestre do exercício.  
 \* Limites mínimos anuais a serem cumpridos no encerramento do exercício, no âmbito de atuação prioritária, conforme Lei 9.394/96, art. 11, V.

### AJUSTE DAS DESPESAS COM MANUTENÇÃO E DESENVOLVIMENTO DO ENSINO

<b>VINCULADAS ÀS RECEITAS RESULTANTES DE IMPOSTOS</b>		13.089.573,60
Despesas com Ensino Fundamental ( 24.2 )		12.899.173,60
Despesas com Educação Infantil em Creches e Pré-Escolas ( 23.2 )		190.400,00
Outras Despesas com Ensino		0,00
<b>PARCELA DAS TRANSFERÊNCIAS DESTINADA À FORMAÇÃO DO FUNDEB ( 10 )</b>		17.069.713,00
INATIVOS PAGOS COM RECURSOS DO TESOUREIRO ( 40 )		0,00
Despesas com Ensino Fundamental		0,00
Despesas com Educação Infantil em Creches e Pré-Escolas		0,00
<b>TOTAL DA DESPESA COM MANUTENÇÃO E DESENVOLVIMENTO DO ENSINO - ( 24.2 + 23.2 + 10 + 40 )</b>		30.159.286,60
<b>AJUSTE DA TABELA DE CUMPRIMENTO DOS LIMITES CONSTITUCIONAIS</b>		
Mínimo de <25%> das receitas resultantes de impostos na manutenção e desenvolvimento do ensino - Caput do artigo 212 da CF/88		25,72
Mínimo de <60%> do FUNDEB na remuneração do magistério do Ensino Fundamental - caput § 5º do artigo 60 do ADCT		103,61

SIGFIS - Versão 2015

Data de Emissão: 25/11/2015 12:21h

Mat. 8416/6 - PMO  
Anexo 8 do RREO

# DIÁRIO OFICIAL DO MUNICÍPIO DE QUEIMADOS

## ÓRGÃO OFICIAL DOS PODERES EXECUTIVO E LEGISLATIVO



# D.O.Q.

Criado Pela Lei nº. 986 de 07 de abril de 2010

**Nº. 706 Segunda - feira, 30 de Novembro de 2015 - Ano 03 - Página 19**

MUNICÍPIO DE QUEIMADOS  
RELATÓRIO RESUMIDO DA EXECUÇÃO ORÇAMENTÁRIA  
DEMONSTRATIVO DAS RECEITAS DE IMPOSTOS E DAS DESPESAS PRÓPRIAS COM SAÚDE  
ORÇAMENTOS FISCAL E DA SEGURIDADE SOCIAL  
PERÍODO DE REFERÊNCIA : 5º Bimestre / 2015

ADCT, art 77 - Anexo 12 RECEITAS PARA APURAÇÃO DA APLICAÇÃO EM AÇÕES E SERVIÇOS PÚBLICOS DE SAÚDE	PREVISÃO INICIAL	PREVISÃO ATUALIZADA (a)	RECEITAS REALIZADAS	
			Até 5º Bim/2015 (b)	% (b/a)
<b>RECEITA DE IMPOSTOS LIQUIDA (I)</b>	36.599.996,0	36.599.996,0	31.188.173,1	85,21
Imposto Predial e Territorial Urbano - IPTU	3.100.000,0	3.100.000,0	2.997.362,0	96,69
Imposto sobre Transmissão de Bens Intervivos - ITBI	1.599.995,0	1.599.995,0	1.977.306,7	123,58
Imposto sobre Serviços de Qualquer Natureza - ISS	22.500.000,0	22.500.000,0	17.560.488,0	78,05
Imposto de Renda Retido na Fonte - IRRF	7.000.000,0	7.000.000,0	6.584.924,7	94,07
Imposto Territorial Rural - ITR	0,0	0,0	0,0	0,00
Multas, Juros de Mora e Outros Encargos dos Impostos	250.001,0	250.001,0	183.290,9	73,32
Dívida Ativa dos Impostos	2.150.000,0	2.150.000,0	1.884.800,8	87,67
Multas, Juros de Mora e Outros Encargos da Dívida Ativa	0,0	0,0	0,0	0,00
<b>RECEITAS DE TRANSFERÊNCIAS CONSTITUCIONAIS</b>	90.605.000,0	90.605.000,0	85.496.230,0	94,36
Cota-Parte FPM	36.700.000,0	36.700.000,0	39.605.189,6	107,92
Cota-Parte ITR	5.000,0	5.000,0	4.322,8	86,46
Cota-Parte IPVA	3.840.000,0	3.840.000,0	4.110.257,8	107,04
Cota-Parte ICMS	48.660.000,0	48.660.000,0	40.736.915,9	83,72
Cota-Parte IPI-Exportação	1.250.000,0	1.250.000,0	896.345,5	71,71
Compensações Financeiras Provenientes de Impostos e Transferências	0,0	0,0	0,0	0,00
<b>CONSTITUCIONAIS</b>	150.000,0	150.000,0	143.198,4	95,47
Desoneração ICMS (LC 87/96)	150.000,0	150.000,0	143.198,4	95,47
Outras	0,0	0,0	0,0	0,00
<b>TOTAL DAS RECEITAS PARA APURAÇÃO DA APLICAÇÃO EM AÇÕES E SERVIÇOS PÚBLICOS DE SAÚDE (III) = I + II</b>	<b>127.204.996,0</b>	<b>127.204.996,0</b>	<b>116.684.403,1</b>	<b>91,73</b>

RECEITAS ADICIONAIS PARA FINANCIAMENTO DA SAÚDE	PREVISÃO INICIAL	PREVISÃO ATUALIZADA (c)	RECEITAS REALIZADAS	
			Até 5º Bim/2015 (d)	% (d/c)
<b>TRANSFERÊNCIA DE RECURSOS DO SISTEMA ÚNICO DE SAÚDE-SUS</b>	39.100.097,5	39.100.097,5	35.801.197,6	91,56
Provenientes da União	35.530.104,5	35.530.104,5	32.709.725,4	92,06
Provenientes dos Estados	3.019.993,0	3.019.993,0	1.965.608,8	65,09
Provenientes de Outros Municípios	0,0	0,0	0,0	0,00
Outras Receitas do SUS	550.000,0	550.000,0	1.125.863,4	204,70
<b>TRANSFERÊNCIAS VOLUNTÁRIAS</b>	0,0	0,0	0,0	0,00
<b>RECEITAS DE OPERAÇÕES DE CRÉDITO VINCULADAS À SAÚDE</b>	0,0	0,0	0,0	0,00
<b>OUTRAS RECEITAS PARA FINANCIAMENTO DA SAÚDE</b>	0,0	0,0	0,0	0,00
<b>TOTAL RECEITAS ADICIONAIS PARA FINANCIAMENTO DA SAÚDE</b>	<b>39.100.097,5</b>	<b>39.100.097,5</b>	<b>35.801.197,6</b>	<b>91,56</b>

DESPESAS COM SAÚDE (Por Grupo de Natureza da Despesa)	DOTAÇÃO INICIAL	DOTAÇÃO ATUALIZADA (e)	DESPESAS EMPENHADAS		DESPESAS LIQUIDADAS	
			Até 5º Bim/2015 (f)	% (f/e)	Até 5º Bim/2015 (g)	% (g/e)
<b>DESPESAS CORRENTES</b>	84.733.982,5	89.097.913,2	60.553.502,9	67,98	50.284.396,4	57,47
Pessoal e Encargos Sociais	28.958.006,0	31.414.108,0	28.786.847,2	91,64	26.178.261,4	83,33
Juros e Encargos da Dívida	0,0	0,0	0,0	0,00	0,0	0,00
Outras Despesas Correntes	35.775.976,5	37.683.805,2	31.766.655,7	84,30	24.086.135,0	63,92
<b>DESPESAS DE CAPITAL</b>	5.266.017,6	4.676.711,8	2.706.610,7	57,87	667.912,3	14,28
Investimentos	5.266.017,6	4.676.711,8	2.706.610,7	57,87	667.912,3	14,28
Inversões Financeiras	0,0	0,0	0,0	0,00	0,0	0,00
Amortização da Dívida	0,0	0,0	0,0	0,00	0,0	0,00
<b>TOTAL DAS DESPESAS COM SAÚDE (IV)</b>	<b>70.000.000,0</b>	<b>73.774.625,0</b>	<b>63.260.113,6</b>	<b>85,75</b>	<b>50.932.308,7</b>	<b>69,04</b>

DESPESAS COM SAÚDE NÃO COMPUTADAS PARA FINS DE APURAÇÃO DO PERCENTUAL MÍNIMO	DOTAÇÃO INICIAL	DOTAÇÃO ATUALIZADA	DESPESAS EMPENHADAS		DESPESAS LIQUIDADAS	
			Até 5º Bim/2015 (h)	% (h/v)	Até 5º Bim/2015 (i)	% (i/v)
DESPESAS COM INATIVOS E PENSIONISTAS	0,0	0,0	0,0	0,00	0,0	0,00
DESPESA COM ASSISTÊNCIA À SAÚDE QUE NÃO ATENDE AO PRINCÍPIO DE ACESSO UNIVERSAL	0,0	0,0	0,0	0,00	0,0	0,00
DESPESAS CUSTEADAS COM OUTROS RECURSOS	38.550.100,0	41.322.725,0	34.009.595,6	53,76	26.532.102,2	52,09
Recursos de Transferência do Sistema Único de Saúde - SUS	38.550.100,0	41.322.725,0	34.009.595,6	53,76	26.532.102,2	52,09
Recursos de Operações de Crédito	0,0	0,0	0,0	0,00	0,0	0,00
Outros Recursos	0,0	0,0	0,0	0,00	0,0	0,00
<b>OUTRAS AÇÕES E SERVIÇOS NÃO COMPUTADOS</b>	0,0	0,0	0,0	0,00	0,0	0,00
RESTOS A PAGAR NÃO PROCESSADOS INSCRITOS INDEVIDAMENTE NO EXERCÍCIO SEM DISPONIBILIDADE FINANCEIRA*	0,0	0,0	0,0	0,00	0,0	0,00
DESPESAS CUSTEADAS COM DISPONIBILIDADE DE CAIXA VINCULADA AOS RESTOS A PAGAR CANCELADOS*	0,0	0,0	0,0	0,00	0,0	0,00
DESPESAS CUSTEADAS C/REC.VINCULADOS À PARCELA DO % MÍNIMO NÃO APLICADAS EM AÇÕES E SERV. SAÚDE EM EXER. ANTERIORES*	0,0	0,0	0,0	0,00	0,0	0,00
<b>TOTAL DAS DESPESAS COM SAÚDE NÃO COMPUTADAS (V)</b>	<b>38.550.100,0</b>	<b>41.322.725,0</b>	<b>34.009.595,6</b>	<b>53,76</b>	<b>26.532.102,2</b>	<b>52,09</b>
<b>TOTAL DAS DESPESAS COM AÇÕES E SERVIÇOS PÚBLICOS DE SAÚDE (VI) = (IV - V)</b>	<b>31.449.900,0</b>	<b>32.451.900,0</b>	<b>29.250.518,0</b>	<b>86,91</b>	<b>24.400.206,5</b>	<b>47,91</b>

Silviana Soares Ferraz  
CONTABILIZADOR  
CNPJ 08.710.410/0001-20  
RUA 4430/31111111

MAYRO RODRIGUES LEMO  
Prefeito

Air de Abreu  
Controlador Geral

15 de Novembro de 2015  
Município de Queimados - RJ  
PMQ



# DIÁRIO OFICIAL DO MUNICÍPIO DE QUEIMADOS

## ÓRGÃO OFICIAL DOS PODERES EXECUTIVO E LEGISLATIVO



# D.O.Q.

Criado Pela Lei nº. 986 de 07 de abril de 2010

**Nº. 706 Segunda - feira, 30 de Novembro de 2015 - Ano 03 - Página 20**

PERCENTUAL DE APLICAÇÃO EM AÇÕES E SERVIÇOS PÚBLICOS DE SAÚDE SOBRE A RECEITA DE IMPOSTOS LÍQUIDA E TRANSFERÊNCIAS CONSTITUCIONAIS E LEGAIS (VII%) = (VII / IIIb X 100) - LIMITE CONSTITUCIONAL 15% <sup>(4+5)</sup>						20,91 %	
VALOR REFERENTE À DIFERENÇA ENTRE O VALOR EXECUTADO E O LIMITE MÍNIMO CONSTITUCIONAL [(VII - 15)/100xIIIb] <sup>6</sup>						6.897.546,0	
<b>EXECUÇÃO DE RESTOS A PAGAR NÃO PROCESSADOS INSCRITOS COM DISPONIBILIDADE DE CAIXA</b>		INSCRITOS	CANCELADOS/ PRESCRITOS	PAGOS	A PAGAR	PARCELA CONSIDERADA NO LIMITE	
Inscritos em 2014	0,0	0,0	0,00	0,00	0,00	0,00	
Inscritos em 2013	0,0	0,0	0,00	0,00	0,00	0,00	
Inscritos em 2012	0,0	0,0	0,00	0,00	0,00	0,00	
<b>Total</b>	<b>0,0</b>	<b>0,0</b>	<b>0,00</b>	<b>0,00</b>	<b>0,00</b>	<b>0,00</b>	
<b>CONTROLE DOS RESTOS A PAGAR CANCELADOS OU PRESCRITOS PARA FINS DE APLICAÇÃO DA DISPONIBILIDADE DE CAIXA CONFORME ARTIGO 24, §1º E §2º</b>		<b>RESTOS A PAGAR CANCELADOS OU PRESCRITOS</b>					
	Saldo Inicial	Despesas custeadas no exercício de referência (j)		Saldo Final (Não Aplicado)			
Restos a Pagar Cancelados ou Prescritos em 2014	0,0	0,0		0,00			
Restos a Pagar Cancelados ou Prescritos em 2013	0,0	0,0		0,00			
Restos a Pagar Cancelados ou Prescritos em 2012	0,0	0,0		0,00			
<b>Total (VIII)</b>	<b>0,0</b>	<b>0,0</b>		<b>0,00</b>			
<b>CONTROLE DO VALOR REFERENTE AO PERCENTUAL MÍNIMO NÃO CUMPRIDO EM EXERCÍCIOS ANTERIORES PARA FINS DE APLICAÇÃO DOS RECURSOS VINCULADOS CONFORME ART. 25 E 26</b>		<b>LIMITE NÃO CUMPRIDO</b>					
	Saldo Inicial	Despesas custeadas no exercício de referência (k)		Saldo Final (Não Aplicado)			
Diferença de limite não cumprido em 2014	0,0	0,0		0,00			
Diferença de limite não cumprido em 2013	0,0	0,0		0,00			
Diferença de limite não cumprido em 2012	0,0	0,0		0,00			
<b>Total (IX)</b>	<b>0,0</b>	<b>0,0</b>		<b>0,00</b>			
<b>DESPESAS COM SAÚDE (Por Subfunção)</b>		DOTAÇÃO INICIAL	DOTAÇÃO ATUALIZADA	DESPESAS EMPENHADAS		DESPESAS LIQUIDADAS	
				Até 5º Bim/2015 (l)	%	Até 5º Bim/2015 (m)	%
				(l / total l)		(m / total m)	
Atenção Básica	7.875.591,8	9.234.294,5	6.190.970,2	9,60		3.863.937,9	7,47
Assistência Hospitalar e Ambulatorial	31.937.858,2	30.081.305,6	27.315.970,7	42,38		21.795.813,3	42,16
Suporte Profilático e Terapêutico	969.003,0	1.158.416,4	78.626,3	0,12		72.747,2	0,14
Vigilância Sanitária	355.400,0	961.564,2	247.438,6	0,38		42.566,6	0,08
Vigilância Epidemiológica	177.500,0	692.620,4	206.956,5	0,32		112.111,5	0,22
Alimentação e Nutrição	0,0	0,0	0,0	0,00		0,0	0,00
Outras Subfunções	28.684.656,1	32.944.132,8	30.419.455,8	47,19		25.814.875,9	49,93
<b>TOTAL</b>	<b>70.000.009,0</b>	<b>75.072.333,8</b>	<b>64.457.418,1</b>	<b>100,00</b>		<b>51.702.052,4</b>	<b>100,00</b>

Fonte: SEMFAPLAN

<sup>1</sup> Esta linha apresentará valor somente no Relatório Resumido da Execução Orçamentária do último bimestre do exercício.

<sup>2</sup> O valor apresentado na intercessão com a coluna "l" ou com a coluna "h+" (último bimestre) deverá ser o mesmo apresentado no "total j".

<sup>3</sup> O valor apresentado na intercessão com a coluna "l" ou com a coluna "h+" (último bimestre) deverá ser o mesmo apresentado no "total k".

<sup>4</sup> Limite anual mínimo a ser cumprido no encerramento do exercício.

<sup>5</sup> Durante o exercício esse valor servirá para o monitoramento no art. 23 da LC 141/2012.

<sup>6</sup> No último bimestre será utilizada a fórmula:  $Vl(h+) - (15 \times IIIb/100)$

Joelene Alves da Silva Toledo  
Assessor de Controle Interno  
Mat. 84116/6 - PMQ  
CRC-RJ 0830010-7

Silvaneia Santos Ferraz  
CONDOMÍNIO  
ESTRADA GERAL Nº 2  
FONE: 44301010

MAX RODRIGUES LEMUS  
Prefeito

Carlos de França Viêla  
Secretário Adj. de Fazenda e Planejamento  
Mat. 821918 - SEMFAPLAN - PMQ

Air de Abreu  
Controlador Geral  
Mat. 8416/6 - PMQ



# DIÁRIO OFICIAL DO MUNICÍPIO DE QUEIMADOS

## ÓRGÃO OFICIAL DOS PODERES EXECUTIVO E LEGISLATIVO



# D.O.Q.

Criado Pela Lei nº. 986 de 07 de abril de 2010

**Nº. 706 Segunda - feira, 30 de Novembro de 2015 - Ano 03 - Página 21**

MUNICÍPIO DE QUEIMADOS - PODER EXECUTIVO  
RELATÓRIO RESUMIDO DA EXECUÇÃO ORÇAMENTÁRIA  
DEMONSTRATIVO DAS PARCERIAS PÚBLICO-PRIVADAS

ORÇAMENTOS FISCAL E DA SEGURIDADE SOCIAL  
PERÍODO DE REFERÊNCIA : 5º Bimestre / 2015

Lei nº 11.079, de 30.12.2004, arts 22 e 28 - Anexo 13

R\$ 1,00

ESPECIFICAÇÃO	SALDO TOTAL EM 31 DE DEZEMBRO DO EXERCÍCIO ANTERIOR (a)	REGISTROS EFETUADOS EM 2015		SALDO TOTAL (c) = (a) + (b)
		NO BIMESTRE	ATÉ O BIMESTRE (b)	
<b>TOTAL DE ATIVOS</b>	0,0	0,0	0,0	0,0
Direitos Futuros	0,0	0,0	0,0	0,0
Ativos Contabilizados na SPE	0,0	0,0	0,0	0,0
Contrapartida para Provisões de PPP	0,0	0,0	0,0	0,0
<b>TOTAL DE PASSIVOS (I)</b>	0,0	0,0	0,0	0,0
Obrigações Não Relacionadas a Serviços	0,0	0,0	0,0	0,0
Contrapartida para Ativos da SPE	0,0	0,0	0,0	0,0
Provisões de PPP	0,0	0,0	0,0	0,0
<b>GARANTIAS DE PPP(II)</b>	0,0	0,0	0,0	0,0
<b>SALDO LÍQUIDO DE PASSIVOS DE PPP (III) = (I-II)</b>	0,0	0,0	0,0	0,0
<b>PASSIVOS CONTINGENTES</b>	0,0	0,0	0,0	0,0
Contraprestações Futuras	0,0	0,0	0,0	0,0
Riscos Não Provisionados	0,0	0,0	0,0	0,0
Outros Passivos Contingentes	0,0	0,0	0,0	0,0
<b>ATIVOS CONTINGENTES</b>	0,0	0,0	0,0	0,0
Serviços Futuros	0,0	0,0	0,0	0,0
Outros Ativos Contingentes	0,0	0,0	0,0	0,0

DESPESAS DE PPP	2014	2015	2016	2017	2018	2019	2020	2021	2022	2023	2024
Do Ente Federado											
Das Entidades Não-Dependentes											
<b>TOTAL DAS DESPESAS</b>	0,0	0,0	0,0	0,0	0,0	0,0	0,0	0,0	0,0	0,0	0,0
<b>RECEITA CORRENTE LÍQUIDA (RCL)</b>	275.941.121,2	285.138.295,7	294.644.060,0	304.465.664,4	314.614.660,2	325.101.960,5	335.838.842,3	347.138.958,5	358.708.350,4	370.665.460,7	383.021.146,8
<b>TOTAL DAS DESPESAS / RCL (%)</b>	0,0	0,0	0,0	0,0	0,0	0,0	0,0	0,0	0,0	0,0	0,0

FONTE:

SIGFIS - Versão 2015

Data de Emissão: 25/11/2015 12:22h

*[Handwritten signature]*  
Secretaria de Planejamento  
Mat. 8215/8 - SEPLAN - PMQ

*[Handwritten signature]*  
Rodrigo Leiva  
Prefeito

*[Handwritten signature]*  
Carlos de França Viêla  
Secretário Adj. de Finanças e Planejamento  
Mat. 8215/8 - SEPLAN - PMQ

*[Handwritten signature]*  
Josiene Alves da Silva Toledo  
Assessor de Planejamento Interno  
Mat. 8479/0 - CGM - PMQ  
CRC-RJ 083604/0-7

*[Handwritten signature]*  
Air de Abreu  
Controlador Geral  
Mat. 8416/6 - PMQ

**DIÁRIO OFICIAL DO MUNICÍPIO DE QUEIMADOS**  
**ÓRGÃO OFICIAL DOS PODERES EXECUTIVO E LEGISLATIVO**



**D.O.Q.**

Criado Pela Lei nº. 986 de 07 de abril de 2010

**Nº. 706 Segunda - feira, 30 de Novembro de 2015 - Ano 03 - Página 22**

MUNICÍPIO DE QUEIMADOS - PODER EXECUTIVO  
 DEMONSTRATIVO SIMPLIFICADO DO RELATÓRIO RESUMIDO DA EXECUÇÃO ORÇAMENTÁRIA  
**DEMONSTRATIVO SIMPLIFICADO**  
 ORÇAMENTOS FISCAL E DA SEGURIDADE SOCIAL  
 PERÍODO DE REFERÊNCIA : 5º Bimestre / 2015

LRF, art 48 - Anexo 14		R\$1,00			
BALANÇO ORÇAMENTÁRIO - RECEITAS		No bimestre	Até o bimestre		
Previsão Inicial de Receita		0,0	334.999.998,5		
Previsão Atualizada da Receita		0,0	334.999.998,5		
Receitas Realizadas		54.060.088,2	248.220.718,8		
Deficit Orçamentário		0,0	0,0		
Saldos de Exercícios Anteriores (utilizados para créditos adicionais)		0,0	0,0		
<b>BALANÇO ORÇAMENTÁRIO - DESPESAS</b>		<b>No bimestre</b>	<b>Até o bimestre</b>		
Dotação Inicial		0,0	335.000.000,1		
Dotação Atualizada		0,0	358.256.503,3		
Despesas Empenhadas		28.197.207,1	257.871.700,0		
Despesas Liquidadas		47.988.191,8	218.803.067,8		
Superavit Orçamentário		0,0	29.417.651,0		
<b>DESPESAS POR FUNÇÃO/SUBFUNÇÃO</b>		<b>No bimestre</b>	<b>Até o bimestre</b>		
Despesas Empenhadas		28.197.207,1	257.871.700,0		
Despesas Liquidadas		47.988.191,8	218.803.067,7		
<b>RECEITA CORRENTE LIQUIDA - RCL</b>			<b>Até o bimestre</b>		
Receita Corrente Líquida			291.068.337,0		
<b>RECEITAS/DESPESAS DOS REGIMES DE PREVIDENCIA</b>		<b>No bimestre</b>	<b>Até o bimestre</b>		
Regime Próprio de Previdência Social dos Servidores Públicos					
Receitas Previdenciárias realizadas (III)		4.738.551,8	22.527.800,1		
Despesas Previdenciárias liquidadas (IV)		1.975.936,2	9.269.939,2		
Resultado Previdenciário (III-IV)		2.762.615,6	13.257.860,9		
<b>RESULTADOS NOMINAL E PRIMÁRIO</b>		<b>Meta Fixada no Anexo de Metas Fiscais da LDO (a)</b>	<b>Resultado Apurado Até o Bimestre (b)</b>	<b>% em Relação à Meta (b/a)</b>	
Resultado Nominal		0,0	-11.867.937,5	0,0%	
Resultado Primário		0,0	18.201.825,3	0,0%	
<b>MOVIMENTAÇÃO DE RESTOS A PAGAR</b>		<b>Inscrição</b>	<b>Cancelamento até o bimestre</b>	<b>Pagamento até o bimestre</b>	<b>Saldo a pagar</b>
<b>POR PODER</b>					
<b>RESTOS A PAGAR PROCESSADOS</b>					
Poder Executivo	13.802.616,7	29.832,5	13.443.082,0	329.702,2	
Poder Legislativo	0,0	0,0	0,0	0,0	
<b>RESTOS A PAGAR NÃO PROCESSADOS</b>					
Poder Executivo	16.991.580,3	2.925.022,1	14.653.903,5	12.078.530,9	
Poder Legislativo	9.239,1	0,0	9.239,1	0,0	
<b>TOTAL</b>	<b>30.803.436,1</b>	<b>2.954.854,6</b>	<b>28.106.224,6</b>	<b>12.408.233,1</b>	
<b>DESPESAS COM MANUTENÇÃO E DESENVOLVIMENTO DO ENSINO - MDE</b>		<b>Valor Apurado até o bimestre</b>	<b>Limites Constitucionais Anuais</b>		
Mínimo Anual de 25% das Receitas de Impostos na Manutenção e Desenvolvimento do Ensino - MDE		35.224.699,9	%Mínimo Aplicar Exerc.	%Aplicado até bimestre	
			25%	30,0%	
Mínimo Anual de 60% do FUNDEB na Remuneração dos Professores do Ensino Fundamental		40.965.812,7	60%	103,6%	
<b>RECEITAS DE OPERAÇÕES DE CRÉDITO E DESPESAS DE CAPITAL</b>		<b>Valor Apurado Até o Bimestre</b>	<b>Saldo a Realizar</b>		
Receita de Operação de Crédito					
Despesa de Capital Líquida					
<b>PROJEÇÃO ATUARIAL DOS REGIMES DE PREVIDENCIA</b>		<b>Exercício em Referência</b>	<b>10º Exercício</b>	<b>20º Exercício</b>	<b>35º Exercício</b>
<b>Regime Próprio de Previdência Social dos Servidores Públicos</b>					
Receitas Previdenciárias (IV)					
Despesas Previdenciárias (V)					
Resultado Previdenciário (VI)=(IV-V)					
<b>RECEITA DA ALIENAÇÃO DE ATIVOS E APLICAÇÃO DOS RECURSOS</b>		<b>Valor Apurado Até o Bimestre</b>	<b>Saldo a Realizar</b>		
Receita de Capital Resultante da Alienação de Ativos					
Aplicação dos Recursos da Alienação de Ativos					
<b>DESPESAS COM AÇÕES E SERVIÇOS PÚBLICOS DE SAÚDE</b>		<b>Valor Apurado Até o Bimestre</b>	<b>Limite Constitucional Anual</b>		
Despesas Próprias com Ações e Serviços Públicos de Saúde		29.250.518,0	%Mínimo a Aplicar no Exercício	% Aplicado até o bimestre	
			15,0%	20,9%	
<b>DESPESAS DE CARÁTER CONTINUADO, DERIVADAS DE PPP'S CONTRATADAS</b>		<b>Valor Apurado no Exercício Corrente</b>			
Total das despesas / RCL (%)		0,0%			
FONTE :					
Nota :					
SIGFIS - Versão 2015		Data de Emissão: 25/11/2015 12:22h		Anexo 14 do RREO	

*Josilene Alves da Silva Toledo*  
 Assessora de Controle Interno  
 Matr. 84.106 - SPMO

*Carlos de França Vilela*  
 Secretário Mun. de Fazenda e Planejamento  
 Matr. 82.19.18 - SEMPPLAN - PMO

*Controlador Geral*  
 Matr. 84.106 / 0 - 2  
 SPMO

*MAX RODRIGUES ENO*  
 Prefeito

*Air de Abreu*  
 Controlador Geral  
 Matr. 84106 - PMO

**DIÁRIO OFICIAL DO MUNICÍPIO DE QUEIMADOS**  
**ÓRGÃO OFICIAL DOS PODERES EXECUTIVO E LEGISLATIVO**



**D.O.Q.**

Criado Pela Lei nº. 986 de 07 de abril de 2010

---

**Nº. 706 Segunda - feira, 30 de Novembro de 2015 - Ano 03 - Página 23**

---

---

**Atos do Diretor-Presidente do PREVIQUEIMADOS**

---

**Ato nº 006 /PREVIQUEIMADOS/2015**

O Diretor-Presidente do Instituto de Previdência dos Servidores Públicos do Município de Queimados - PREVIQUEIMADOS, no uso de suas atribuições legais, e em conformidade com art. 54, inciso VII e art. 52, parágrafo 5º da Lei nº 596 de 26 de dezembro de 2002, e considerando a determinação do TCE/RJ:

**Resolve:**

Reformular o Ato nº 006/PREVIQUEIMADOS/2015, publicado no DOQ nº 519, de 23 de fevereiro de 2015, por substituição de servidores.

**Onde se lê:**

Designar as servidoras Heloisa Helena Rodrigues da Cunha - Vice Diretora Presidente - matr.: 8.288/0, Maria de Fátima Marques Bicchieri - Assessora Jurídica - matr.: 9.475/7 e o servidor Sergio Tinoco Neves – Economista – matr. 2720/0. Para acompanhamento e validação de contratos e/ou convênios no âmbito do Instituto de Previdência dos Servidores Públicos do Município de Queimados - PREVIQUEIMADOS, com vistas a detectar possíveis desvios ou inexecução, tendo em vista o cumprimento do artigo 67, § 1º e 2º da Lei de Licitações nº 8.666/93 c/c os artigos 62 e 63 da Lei Federal nº 4.320/64.

**Leia-se:**

Designar as servidoras Heloisa Helena Rodrigues da Cunha - Vice Diretora Presidente - matr.: 8.288/01, Érika Barreto de Oliveira - Coordenadora Administrativa – matr.: 10762/02 e o servidor Sergio Tinoco Neves – Economista – matr. 2720/0, estes como titulares, e, respectivamente como suplentes, as servidoras:– Andréa Sampaio B. Galvão - Chefe de Setor de Recursos Humanos – matr.: 13/15, Florisbela Salino da Silva – Chefe dos Setor de Protocolo – matr. 4356/71 e Aparecida Gregório de Mesquita Gonçalves – Assessora de Controle Interno – matr.: 10217/01. Para acompanhamento e validação de contratos e/ou convênios no âmbito do Instituto de Previdência dos Servidores Públicos do Município de Queimados - PREVIQUEIMADOS, com vistas a detectar possíveis desvios ou inexecução, tendo em vista o cumprimento do artigo 67, § 1º e 2º da Lei de Licitações nº 8.666/93 c/c os artigos 62 e 63 da Lei Federal nº 4.320/64.

**Republicada por incorreção textual.**

Queimados, 19 de novembro de 2015.

**MARCELO DA SILVA FERNANDES**  
Diretor Presidente  
PREVIQUEIMADOS  
Matr. 7106/41

---

**Atos da Secretária Municipal de Saúde**

---

Proc. 13/1326/15.

Com base no parecer da Controladoria Geral do Município às fls. 32 **AUTORIZO** a emissão de Nota de Empenho e emissão de Ordem de Pagamento no valor total de R\$ 1.280,23 (um mil, duzentos e oitenta reais e vinte e três centavos) para o pagamento de taxa referente a renovação obrigatória da AFE – autorização de funcionamento da Farmácia Popular do Brasil em Queimados.

AUTORIZO a emissão de NAD e NE na forma acima adjudicada.

Ao GAP para ciência do Exmo. Sr. Prefeito e publicação no DOQ, anexando cópia da mesma nos autos.

Após, ao FMS/SEMUS para emissão de NAD e NE.

Queimados, 24 de novembro de 2015.

Fátima Cristina Dias Sanches  
Secretária Municipal de Saúde  
Gestora do Fundo Municipal de Saúde

---

**Atos do Secretário Municipal de Fazenda e Planejamento**

---

**RESOLUÇÃO Nº 00/SEMFAPLAN/2015, DE 26 DE NOVEMBRO DE 2015**

**Designa os servidores públicos componentes do Grupo de Análise de Empreendimentos – GAE - e dá outras providências.**

O Secretário Municipal de Fazenda e Planejamento, no uso de suas atribuições legais,



DIÁRIO OFICIAL DO MUNICÍPIO DE QUEIMADOS  
ÓRGÃO OFICIAL DOS PODERES EXECUTIVO E LEGISLATIVO



**D.O.Q.**

Criado Pela Lei nº. 986 de 07 de abril de 2010

**Nº. 706 Segunda - feira, 30 de Novembro de 2015 - Ano 03 - Página 24**

**RESOLVE:**

Artigo 1º - Designar os servidores públicos da Secretaria Municipal de Fazenda e Planejamento que irão compor o Grupo de Análise de Empreendimentos – GAE -, em conformidade com o Artigo 4º do Decreto nº 1.919/2015, de 11 de novembro de 2015.

Artigo 2º - Designar os seguintes servidores para que componham o referido Grupo: Luiz Alberto dos Santos Ferreira, Agente Fazendário, matrícula nº 3.107-01, como titular, e André da Costa Silva, Chefe de Divisão de Atendimento ao Contribuinte, matrícula nº 8.559-61, como suplente.

Artigo 3º - Esta Resolução entrará em vigor na data de sua publicação.

**CARLOS DE FRANÇA VILELA**  
Secretário Municipal de Fazenda e Planejamento

Queimados, 13 de Novembro de 2015.

Memorando nº 04 DAT/SEMFAPLAN/2015.

**Ilma Sra. Chefe de Gabinete**

Sirvo-me do presente para solicitar a publicação dos processos abaixo, referentes ao ALVARÁ DE LICENÇA PARA ESTABELECIMENTO, já deferidos pelo Secretário Municipal de Fazenda e Planejamento.

6984/2013/02 – 4470/2013/02 – 6182/2012/02 – 6989/2012/02 – 7146/2011/02 – 4501/2011/02 – 0190/2013/02 – 0114/2013/02 – 3131/2012/02 – 8755/2013/02 – 9378/2013/02 – 1102/2013/02 – 9930/2013/02 – 7985/2013/02 – 8927/2012/02 – 8971/2012/02 – 2810/2013/02 – 0259/2013/02 – 9029/2013/02 – 1119/2012/02 – 1283/2014/02 – 8843/2013/02 – 3514/2013/02 – 8979/2012/02 – 0591/2013/02 – 3046/2012/02 – 8364/2013/02 – 4438/2012/02 – 2378/2013/02 – 10205/2013/02 – 9254/2013/02 – 4671/2014/02 – 4673/2014/02 – 4895/2014/02 – 4896/2014/02 – 5969/2014/02 – 5970/2014/02 – 9588/2013/02 – 4330/2014/02 – 5772/2014/02 – 10273/2013/02 – 10198/2013/02 – 1280/2013/02 – 5666/2013/02 – 8786/2012/00 – 6333/2014/02 – 1280/2013/02 – 0114/2014/02 – 8050/2014/02 – 4448/2014/02 – 6406/2014/02 – 02/1839/09 – 5950/2014/02 – 4447/2014/02 – 5960/2014/02 – 6962/2013/02 – 02/0780/07 – 8220/2013/02 – 2978/2013/02 – 9123/2014/02 – 10328/2013/02 – 02/1330/09 – 0422/2013/02 – 0287/2014/02 – 2135/2013/02 – 4525/2013/02 – 2007/2012/02 – 7237/2011/02 – 10499/2014/02 – 02/0666/04 – 10332/2014/02 – 2599/2014/02 – 5355/2014/02 – 7460/2014/02 – 2279/2014/02 – 11091/2014/02 – 7883/2013/02 – 10172/2013/02 – 10609/2014/02 – 4785/2013/02 – 10640/2013/02 – 2938/2014/02 – 1937/2014/02 – 6036/2014/02 – 2030/2012/02 – 2120/2015/02 – 7109/2011/02 – 2372/2014/02 – 10379/2014/02 – 10171/2014/02 – 7966-2014/02 – 4060/2014/02 – 2732/2013/02 – 7288/2014/02 – 1280/2014/02 – 10688/2014/02 – 9981/2014/02 – 2971/2015/02 – 6267/2014/02 – 3152/2015/02 – 9260/2013/02 – 4140/2015/02 – 2744/2015/02 – 2863/2015/02 – 1563/2015/02 – 5806/2014/02 – 3852/2015/02 – 11115/2014/02 – 4073/2015/02 – 8816/2014/02 – 8312/2014/02 – 2833/2015/02 – 02/1461/10 – 6039/2015/02 – 6329/2015/02 – 3407/2015/02 – 4158/2013/02 – 4741/2014/02 – 10942/2014/02 – 0823/2015/02 – 4426/2015/02 – 6076/2015/02 – 8659/2015/02 – 9462/2014/02 – 8946/2015/02 – 2985/2015/02 – 7025/2015/02 – 5925/2014/02.

Desde já agradeço a habitual atenção e cordialidade.

Wanderley D'Avila Fernandes de Abreu  
Dir. do Depto. de Administração Tributária  
Matr. 6753/9

WANDERLEY D'AVILA FERNANDES DE ABREU  
DIRETOR DE DEPARTAMENTO DE ADMINISTRAÇÃO TRIBUTÁRIA  
MATRICULA: 6753/9

CABINETE DO PREFEITO

**CARLOS DE FRANÇA VILELA**  
Secretário Municipal de Fazenda e Planejamento

DIÁRIO OFICIAL DO MUNICÍPIO DE QUEIMADOS  
ÓRGÃO OFICIAL DOS PODERES EXECUTIVO E LEGISLATIVO



**D.O.Q.**

Criado Pela Lei nº. 986 de 07 de abril de 2010

---

**Nº. 706 Segunda - feira, 30 de Novembro de 2015 - Ano 03 - Página 25**

---

---

**Atos do Secretário Municipal da Terceira Idade**

---

PORTARIA nº 003/2015/SEMTI, de 25 de novembro de 2015.

Institui a Comissão de Fiscalização de Contratos e Termos da Secretaria Municipal da Terceira Idade.

O SECRETÁRIO MUNICIPAL DA TERCEIRA IDADE, no uso de suas atribuições legais e,

Considerando o Ato Normativo nº 002/2015 da CGM, que dispõe sobre os procedimentos para a gestão, acompanhamento e fiscalização dos Contratos, Convênios e Termos celebrados pelo Município de Queimados/RJ,

Resolve:

Designar para compor, sem prejuízo de suas funções, a Comissão de Fiscalização de Contratos e Termos desta Secretaria, os seguintes servidores: **Geraldo Dias Filho**, matrícula nº 10399/01; **Clemilda de Souza Santos**, matrícula nº 10663/01; **Jefferson Chagas da Silva**, matrícula nº 8275/91 e como suplentes os servidores: **Amanda Luiza Pereira**, matrícula 8828/52 e **Lilian Fernandes Paes**, matrícula nº 8512/01.

Esta Portaria entra em vigor a partir desta data.

Queimados, 25 de novembro de 2015.

  
**JOSÉ ALVES DE CARVALHO - DEQUINHA**

Secretário Municipal da Terceira Idade

José Alves de Carvalho Dequinha  
Secret. Munic. da Terceira Idade  
Mat. 8206/62 SEMTI